

JOVATA
1436895

COD	DENUMIRE INDICATORI	SOLD LA INCEPUTUL PERIOADEI	SOLD LA SFARSITUL PERIOADEI
0	TOTAL JUDETUL MURES		
01003	1.Active fixe necorporale (ct.2030000+2050000+2060000+2080100+2080200+2330000-2800300-2800500-2800801-2800809-2900400-2900500-2900801-2900809-2930100*)	1.677.199	1.445.077
01004	2.Instalatii tehnice, mijloace de transport, animale, plantatii, mobilier, aparatura birotica si alte active corporale (ct.2130100+2130200+2130300+2130400+2140000+2310000-2810301-2810302-2810303-2810304-2810400-2910301-2910302-2910303-2910304-2910400-2930200*)	6.433.426	5.974.616
01005	3.Terenuri si cladiri (ct.2110100+2110200+2120101+2120102+2120201+2120301+2120401+2120501+2120601+2120901+2310000-2810100-2810201-2810202-2810203-2810204-2810205-2810206-2810207-2810208-2910100-2910201-2910202-2910203-2910204-2910205-2910206-2910207-2910208-2930200)	1.176.944.335	1.218.584.381
01009	6.Creante necurente - sume ce urmeaza a fi incasate dupa o perioada mai mare de un an (ct.4110201+4110208+4130200+4280202+4610201+4610209-4910200-4960200) din care:	1.556	1.556
01010	Creante comerciale necurente - sume ce urmeaza a fi incasate dupa o perioada mai mare de un an (ct.4110201+4110208+4130200+4610201-4910200-4960200)	1.556	1.556
01015	7.TOTAL ACTIVE NECURENTE (rd.03+04+05+06+07+09)	1.185.056.516	1.226.005.630
01019	1.Stocuri (ct.3010000+3020100+3020200+3020300+3020400+3020500+3020600+3020700+3020800+3020900+3030100+3030200+3040100+3040200+3050100+3050200+3070000+3090000+3310000+3320000+3410000+3450000+3460000+3470000+3490000+3510100+3510200+3540100+3540500+3540600+3560000+3570000+3580000+3590000+3610000+3710000+3810000+/-3480000+/-3780000-3910000-3920100-3920200-3920300-3930000-3940100-3940500-3940600-3950100-3950200-3950300-3950400-3950600-3950700-3950800-3960000-3970100-3970200-3970300-3980000-4420803)	4.243.122	5.036.900
01021	Creante din operatiuni comerciale, avansuri si alte decontari (ct.2320000+2340000+4090101+4090102+4110101+4110108+4130100+4180000+4250000+4280102+4610101+4610109+4730109+4810101+4810102+4810103+4810900+4830000+4840000+4890101+4890301-4910100-4960100+5120800) din care:	115.908	138.588
01022	Creante comerciale si avansuri (ct.2320000+2340000+4090101+4090102+4110101+4110108+4130100+4180000+4610101-4910100-4960100), din care:	115.908	138.588
01023	Creante bugetare (ct.4310100**+4310200**+4310300**+4310400**+4310500**+4310600**+4310700**+4370100**+4370200**+4370300**+4420400+4420802+4440000**+4460100**+4460200**+4480200+4610102+4610104+4630000+4640000+4650100+4650200+4660401+4660402+4660500+4660900+4810101**+4810102**+4810103**+4810900**-4970000), din care:	5.527.339	5.169.972
01024	Creantele bugetului general consolidat (ct.4630000+4640000+4650100+4650200+4660401+4660402+4660500+4660900-4970000)	5.527.339	5.169.972

COD	DENUMIRE INDICATORI	SOLD LA INCEPUTUL PERIOADEI	SOLD LA SFARSITUL PERIOADEI
01030	Total creante curente (rd.21+23+25+27)	5.643.247	5.308.560
01033	Conturi la trezorerie, casa in lei. (ct.5100000+5120101+5120501+5130101+ 5130301+5130302+5140101+5140301+5140302+5150101+5150103+5150 301 +5150500+5150600+5160101+5160301+5160302+5170101+5170301+51 70302 +5200100+5210100+5210300+5230000+5250101+5250102+5250301+52 50302 +5250400+5260000+5270000+5280000+5290101+5290201+5290301+52 90400 +5290901+5310101+5410101+5500101+5520000+5550101+5550400+55 70101 +5580101+5580201+5590101+5600101+5600300+5600401+5610101+56 10300 +5620101+5620300+5620401+5710100+5710300+5710400+5740101+57 40102 +5740301+5740302+5740400+5750100+5750300+5750400-7700000)	7.002.466	3.882.278
010331	Dobanda de incasat,alte valori,avansuri de trezorerie (ct.5180701+5320100+ 5320200+5320300+5320400+5320500+5320600+5320800+5420100)	22.800	42.133
01035	Conturi la institutii de credit, BNR, casa in valuta (ct.5110101+5110102+ 5120102+5120402+5120502+5130102+5130202+5140102+5140202+ 5150102+5150202+5150302+5160102+5160202+5170102+5170202+ 5290102+5290202+5290302+5290902+5310402+5410102+5410202+ 5500102+5550102+5550202+5570202+5580102+5580202+5580302+ 5580303+5590102+5590202+5600102+5600103+5600402+5610102+ 5610103+5620102+5620103+5620402)	617.391	334.943
01040	Total disponibilitati si alte valori (rd.33+33.1+35+35.1)	7.642.657	4.259.354
01045	7.TOTAL ACTIVE CURENTE (rd.19+30+31+40+41+41.1+42)	17.529.026	14.604.814
01046	8.TOTAL ACTIVE (rd.15+45)	1.202.585.542	1.240.610.444
01054	2.Imprumuturi pe termen lung (ct.1610200+1620200+1630200+ 1640200+1650200+1660201+1660202+1660203+1660204+ 1670201+1670202+1670203+1670208+1670209-1690200)	5.158.345	4.637.126
01058	TOTAL DATORII NBCURENTE (rd.52+54+55)	5.158.345	4.637.126
01060	1.Datorii comerciale, avansuri si alte decontari (ct.2690100+4010100+ 4030100+4040100+4050100+4080000+4190000+4620101+4620109+ 4730109+4810101+4810102+4810103+4810900+4830000+ 4840000+4890201+5090000+5120800), din care:	91.889	2.757.059
01061	Datorii comerciale si avansuri (ct.4010100+4030100+4040100+ 4050100+4080000+4190000+4620101), din care:	91.889	2.754.139
01062	2.Datorii catre bugete (ct.4310100+4310200+4310300+4310400+4310500+ 4310600+4310700+4370100+4370200+4370300+4400000+4410000+ 4420300+4420801+4440000+4460100+4460200+4480100+4550501+ 4550502+4550503+4620109+4670100+4670200+4670300+4670400+ 4670500+4670900+4730109+4810900),din care:	451.517	456.345
010631	Contributii sociale (ct.4310100+4310200+4310300+4310400+4310500+ 4310600+4310700+4370100+4370200+4370300)	362.437	373.164
01072	6.Salariile angajatilor (ct.4210000+4230000+4260000+4270100+4270300+)		

COD	DENUMIRE INDICATORI	SOLD LA INCEPUTUL PERIOADEI	SOLD LA SFARSITUL PERIOADEI
	4280101)	634.170	722.656
01073	7. Alte drepturi cuvenite altor categorii de persoane (pensii, indemnizatii de somaj, burse) (ct.4220100+4220200+4240000+4260000+4270200+4270300+4290000+4380000), din care:	58.358	64.830
01074	8. Venituri in avans (ct.4720000)	22.044	41.500
01078	10. TOTAL DATORII CURENTE (rd.60+62+65+70+71+72+73+74+75)	1.277.978	4.042.390
01079	11. TOTAL DATORII (rd.58+78)	6.436.323	8.679.516
01080	12. ACTIVE NETE = TOTAL ACTIVE - TOTAL DATORII = CAPITALURI PROPRII (rd.80=rd.46-79=rd.90)	1.196.149.219	1.231.930.928
01084	1. Rezerve, fonduri (ct.1000000+1010000+1020101+1020102+1020103+1030000+1040101+1040102+1040103+1050100+1050200+1050300+1050400+1050500+/-1060000+1060000+1320000+1330000)	1.163.757.130	1.197.468.485
01085	2. Rezultatul reportat (ct.1170000-sold creditor)	26.922.343	32.192.971
01087	4. Rezultatul patrimonial al exercitiului (ct.1210000-sold creditor)	5.469.746	2.269.472
01090	6. TOTAL CAPITALURI PROPRII (rd.84+85-86+87-88)	1.196.149.219	1.231.930.928

Conducatorul institutiei

Conducatorul compartimentului
financiar-contabil

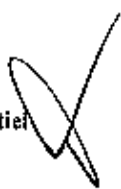
CONTUL DE REZULTAT PATRIMONIAL

31122020

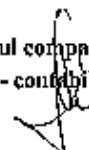
pag.: 1 - lei -

COD	DENUMIRE INDICATORI	An precedent	An curent
0	TOTAL JUDETUL MURES		
02002	1.Venituri din impozite, taxe, contributi de asigurari si alte venituri ale bugetelor (ct.7300100+7300200+7300201+7300202+7300203+7310100+7310200+7320100 + 7330000+7340000+7350100+7350200+7350300+7350400+7350500+7350600+ 7350601+7350602+7360100+7390000+7450100+ 7450200+7450300+7450400+ 7450500+7450700+7450900+7460100+7460200+7460300+7460900)	18.143.675	22.555.099
02003	2.Venituri din activitati economice (ct.7210000+7220000+7510100+7510200+-7090000)	4.627.135	5.397.827
02004	3.Finantari, subventii, transferuri, alocatii bugetare cu destinatie speciala (ct.7510500+7710000+7720100+7720200+7740100+7740200+7750000+ 7760000+7780000+7790101+7790109)	2.356.918	8.069.787
02005	4.Alte venituri operationale (ct.7140000+7180000+7500000+7500100+7500200 +7510300+7510400+7810200+7810300+7810401+7810402+7770000)	2.004.351	2.790.406
02006	TOTAL VENITURI OPERATIONALE (rd.02+03+04+05)	27.132.079	38.813.119
02008	1.Salarii si contributiile sociale aferente angajatilor (ct.6410000+6420000+6450100+ 6450200+6450300+6450400+6450500+6450600+6450700+6450800+6460000+ 6470000)	11.914.097	13.224.968
02009	2.Subventii si transferuri (ct.6700000+6710000+6720000+6730000+6740000+ 6750000+6760000+6770000+6780000+6790000)	1.197.392	855.526
02010	3.Stocuri, consumabile, lucrari si servicii executate de terti (ct.6010000+6020100+ 6020200+6020300+6020400+6020500+6020600+6020700+6020800+6020900+ 6030000+6060000+6070000+6080000+6090000+6100000+6110000+6120000+ 6130000+6140000+6220000+6230000+6240100+6240200+6260000+6270000+ 6280000+6290100)	8.226.090	9.831.975
02011	4.Cheltuieli de capital, amortizari si provizioane (ct.6810100+ 6810200+6810300+6810401+6810402+6820101+6820109+ 6820200+6890100+6890200)	2.843.177	13.446.347
02012	5. Alte cheltuieli operationale (ct.6350100+6540000+6580101+6580109)	191.886	455.181
02013	TOTAL CHELTUIELI OPERATIONALE (rd.08+09+10+11+12)	24.372.642	37.813.997
02015	- EXCEDENT (rd.06-rd.13)	2.759.437	999.122
02017	IV.VENITURI FINANCIARE (ct.7630000+7640000+7650100+7650200+7660000+ 7670000+7680000+7690000+7860300+7860400)	5.274	8.585
02018	V. CHELTUIELI FINANCIARE (ct.6630000+6640000+6650100+6650200+6660000+ 6670000+6680000+6690000+6860300+6860400+6860800)	311.024	254.695
02021	- DEFICIT (rd.18-rd.17)	305.750	246.110
02023	- EXCEDENT (rd.15+20-16-21)	2.453.687	753.012
02025	VIII. VENITURI EXTRAORDINARE (ct.7910000)	3.016.059	1.516.460
02028	- EXCEDENT (rd.25-rd.26)	3.016.059	1.516.460
020292	- EXCEDENT (rd.23+28-24-29)	5.469.746	2.269.472
02031	- EXCEDENT (rd.29.2-29.4)	5.469.746	2.269.472

Conducatorul institutiei




Conducatorul compartimentului
financiar-contabil



*) La calcularea veniturilor proprii si la activitatea de investitii se va utiliza de asemenea prevederile art. 10 din Legea nr. 102/2000 privind unele măsuri pentru asigurarea transparenței în exercițiul funcțiilor publice, în cadrul aparatului de specialitate al Prefectului și al Primarilor, în vigoare.

*) Randurile 14.2 "Suma utilizată din excedentul anului precedent" și "compensarea pentru pierderile locale, instituții publice, finanțare integrală sau parțială din venituri proprii, activităților filiaționale din veniturile proprii, fondurile extenuabile (sursele), în situația existentă unui buget de venituri și cheltuieli, activ. de privatizare, Fondului de mediu astfel:

- cu suma recuperată din excedentul anului precedent;
- cu suma venită din fondul spitalului în excedentul bugetului (venitură) și venitură proprie a unității sanitare publice
- cu suma venită din excedentul anului precedent/sumă recuperată din excedent la bugetul local/sumă recuperată din excedent pentru constituirea de depozite în trezorerie" și compensarea astfel pentru bugetele locale, instituțiilor publice finanțate integral sau parțial din venituri proprii, activităților finanțate integral din veniturile proprii (inclusiv extenuabile (sursele) și în situația existentă unui buget de venituri și cheltuieli, activității de privatizare, Fondului de mediu sau sumele utilizate din excedentul anului precedent pentru efectuarea de proiecte, acceptarea granturilor temporare de cercetare;
- pentru bugetul instituțiilor publice finanțate integral din veniturile proprii și bugetul activităților finanțate integral din veniturile proprii - cu sumele transferate din excedent la bugetul local
- pentru bugetul asigurărilor sociale de stat, bugetul asigurărilor de șomaj, bugetul Fondului național unic de asigurări sociale de șomaj, bugetul Fondului de mediu, bugetul instituțiilor publice finanțate integral din venituri proprii, activităților finanțate integral din venituri proprii și bugetul activității de privatizare și bugetul fondurilor externe nerambursabile (sursele) și în situația existentă unui buget de venituri și cheltuieli - cu sumele transferate din excedent pentru constituirea de depozite în trezorerie, și în cazul 14.3 "Suma transferată din disponibilitățile nerutilizate la finele anului precedent" se completează pentru bugetul conducătorilor extenuabile (sursele) și în situația existentă doar a buget de creșterea, bugetul creditelor imobiliare credite de investiții la finele anului precedent.

Conducătorul instituției

FULOP LASZLO ZSOLT

Conducătorul compartimentului

financiar-contabil

HAJDU MARIK



SITUATIA FLUXURILOR DE TREZORERIE
la data de 31.12.2020

-lei-

DENUMIREA INDICATORULUI	Cod fond	TOTAL	CASA CL. 5910101	Buget de stat 7 ct. 5200100/ 7700000	Buget local ct. 5210100/ 7700000	Buget asiguranțisocial de stat ct. 5250101+ 5250102/ 7700000	Buget asiguranțisocial pentru somal ct. 5740101+ 5740102/ 7700000	Buget Fond național de asiguranțisocial pentru asiguranțisocial de stat ct. 5710100/ 7700000	Buget Fond pentru mediu 5750100/ 7700000	Buget tezonier pentru statul ct. 5240100/ 7700000	Buget instituții publice finanțate integral din veniturile proprii 5800101/ 7700000	Buget instituții publice finanțate din veniturile proprii și suvenții 5810101/ 7700000	Buget activități finanțate din veniturile proprii și buget 5820101/ 7700000	Buget imprumuturi externe și interne ct. 5130101+ 5140104+ 5150104+ 5170101/ 7700000	Buget fonduri externe teramb. (susad) 5150103/ 7700000	Alte disponibilități (ct.5xx)
A	B	1	2	3	4	5	6	7	8	9	10	11	12	13	14	15
1. Incasari	02	42754088	4506965		32586959	✓					5453848	✓	204051	✓		3065
2. Plati	03	28240405	4506965		18223861	✓					5268885	✓	224195	✓		1849
3. Numerar net din activitatea operationala (rd.02-03)	04	14513651			14362498	✓					187751	✓	-20134	✓		-18434
1. Incasari	06	1518028			1518028	✓										
2. Plati	07	18375969			18375969	✓										
3. Numerar net din activitatea de investitii (rd.06-07)	08	-16857941			-16857941	✓										
2. Plati	11	775928			775928	✓										
3. Numerar net din activitatea de finantare (rd.10-rd.11)	12	-775928			-775928	✓										
IV. CRESTEREA (DESCRESTEREA) NETA DE NUMERAR SI ECHIVALENT DE NUMERAR (rd.04+rd.08+rd.12)	13	-3120188			-3271371	✓					187751	✓	-20134	✓		-18434
V. NUMERAR SI ECHIVALENT DE NUMERAR LA INCEPUTUL ANULUI	14	7002466			5955621	✓					886406	✓	131456	✓		2883
- Suma recuperate din excedentul anului precedent **)	14.1	6395000			5955000						400000	✓	40000	✓		
- Suma utilizate din excedentul anului precedent/ sume transferate din excedent la bugetul local/sume transferate din excedent pentru constituirea de depozite în trezorerie***)	14.2	6395000			5955000						400000	✓	40000	✓		
VI. NUMERAR SI ECHIVALENT DE NUMERAR LA SFARSITUL PERIOADEI (rd.13+rd.14+rd.1-14.2-14.3)	15	3682278			2684250	✓					1074157	✓	111322	✓		12549

*) La unitatile administrativ-teritoriale si la unitatile de tratament preuniversitare coloana 3 nu se aduna in coloana 1 -Total
*) Randurile 14.1"Suma recuperate din excedentul anului precedent" se plebeaza pentru bugetele locale, institutiile publice, financiate integral sau partial din venituri proprii, activitatilor fin
integral din venituri proprii, factorilor externi recuperabile (sursa 08/D) in situatia existentei unui buget de venituri si cheltuieli, activ. de privatizare, Fondului de mediu astfel:

- cu suma recuperata din excedentul anului precedent
*) cu suma utilizata din fondul specializat in excedentul bugetului de venituri proprii al unitatii sanitare populare
*) cu suma utilizata din excedentul anului precedent/suma transferata din excedent la bugetul local/sura transferate din excedent pentru constituirea de depozite in trezorerie" se
completeaza astfel: pentru bugetele locale, institutiilor publice financiate integral sau partial din venituri proprii, activitatilor financiate integral din venituri proprii, fondurilor externe
rehabilitabile (sursa 08/D) in situatia existentei unui buget de venituri si cheltuieli, activitate de privatizare, Fondului de mediu-cu sumele utilizate din excedentul


anului precedent pentru efectuarea de cheltuieli, acoperirea gurilor temporare de casa;
- pentru bugetul institutiilor publice financiate integral din venituri proprii si bugetul activitatilor financiate integral din venituri proprii - cu sumele transferate din
excedent la bugetul local
- pentru bugetul asigurarilor sociale de stat, bugetul asigurarilor de somaj, bugetul Fondului national unic de asigurari sociale de sanatate, bugetul Fondului de mediu, bugetul
institutiilor publice financiate integral din venituri proprii, bugetul activitatilor financiate integral din venituri proprii si bugetul activitatii de privatizare si bugetul fondurilor
externe recuperabile (sursa 08/D) in situatia existentei unui buget de venituri si cheltuieli - cu sumele transferate din excedent pentru constituirea de depozite in trezorerie,
*) Randul 14.3"Suma transferate din disponibilitati realizate la finele anului precedent" se completeaza pentru bugetul fondurilor externe nerambursabile (sursa 08/D) in situatia existentei doar a
buget de cheltuieli, bugetul creditorilor creditelor externe - cu sumele transferate la inceputul anului din disponibilitati realizate la finele anului precedent.

Conducatorul institutiei

FULOP LASZLO ZSOLT

**Conducatorul compartimentului
financiar-contabil**

HAJDU MARIA



SITUATIYA FLUXURILOR DE TREZORERIE

31122020

COD	DENUMIRE INDICATORI	Total	Casa ct. 5310101	Buget de stat ct. 5200100/ 7700000	Buget local ct. 5210100/ 7700000	Buget asigurari sociale de stat ct. 5250101+ 5250102/ 7700000	Buget asigurari pentru somaj ct. 5740101+ 5740102/ 7700000	Buget Fond national unic de asigurari sociale de sanatate ct. 5710100/ 7700000	Buget Fond pentru mediu ct. 5750100/ 7700000	Buget trezoreria statului ct. 5240100/ 7700000	Buget instituti publice finantate integral din venituri proprii ct. 5600101/ 7700000	Buget instituti publice finantate din venituri propri si subventii ct. 5610101/ 7700000
0	TOTAL JUDETEL MURES											
03002	1. Incasari	42.734.086	4.506.963		22.586.359						5.453.646	
03003	2. Plati	28.240.405	4.506.963		18.223.861						5.265.895	
03004	3. Numerar net din activitatea operationala (rd.02-rd.03)	14.513.681			14.362.498						187.751	
03006	1. Incasari	1.518.028			1.518.028							
03007	2. Plati	18.375.869			18.375.069							
03008	3. Numerar net din activitatea de investitii (rd.06-07)	-16.857.841			-16.857.841							
03011	2. Plati	775.928			775.928							
03012	3. Numerar net din activitatea de finantare (rd.10-rd.11)	-775.928			-775.928							
03013	IV.CRESTEREA (DESCRESTEREA) NETA DE NUMERAR SI ECHIVALENT DE NUMERAR (rd.04-rd.08+rd.12)	-3.120.188			-3.271.371						187.751	
03014	V. NUMERAR SI ECHIVALENT DE NUMERAR LA INCEPUTUL ANULUI	7.002.466			3.955.651						886.496	
030141	-sume recuperate/primate in excedentul anului precedent	6.395.800			3.955.000						400.000	
030142	-sume utilizate/transferate din excedentul anului precedent	6.395.800			5.955.000						400.000	
03015	VI.NUMERAR SI ECHIVALENT DE NUMERAR LA SFARSITUL PERIOADEI (rd.13+rd.14+											

COD	DENUMIRE INDICATORI	Total	Casa ct. 5310101	Buget de stat ct. 5200100/ 77000000	Buget local ct. 5210100/ 77000000	Buget asiguran sociale de stat ct. 5250101+ 5250102/ 77000000	Buget asiguran pentru somaj ct. 5740101+ 5740102/ 77000000	Buget Fond national unic de asiguran sociale de sanatate ct. 5710100/ 77000000	Buget Fond pentru mediu ct. 5750100/ 77000000	Buget trezoreria statului ct. 5240100/ 77000000	Buget insubuti publice finantate integral din venituri proprii ct. 5600101/ 77000000	Buget insubuti publice finantate din venituri proprii si subventii ct. 5610101/ 77000000
rd.14.1-rd.14.2-rd.14.3)		3.882.270										
	Conducatorul institutiei											
	Conducatorul compartimentului financiar-contabil	2.684.250										
	Viza trezoreriei											
											1.079.157	



SITUATIA FLUXURILOR DE TREZORERIE

31.12.2020

pag: 1 - lot -

COD	DENUMIRE INDICATORI	Total	Casa in valuta	Alte disponibilitati
0	TOTAL JUDETEL MURBS	741.531		741.531
04002	1. Inesari			
04003	2. Plat			
04004	3. Numerar noi din activitatea operationala (rd.02-rd.03)			
04013	IV CRESTEREA (DESCRSTTEREA) NETA DE NUMERAR SI ECHIVALENT DE NUMERAR (rd.04+rd.08+rd.12)	-282.448		-282.448
04014	V NUMERAR SI ECHIVALENT DE NUMERAR LA INCEPUTUL PERIADEI	617.391		617.391
04017	VI NUMERAR SI ECHIVALENT DE NUMERAR LA FINLE PERIADEI(rd.13+14+15-16)	334.943		334.943

Conducatorul compartimentului
financiar-contabil

Conducatorul Institutel



DISPONIBIL DIN MILLOACE CU DESTINATIE SPECIALA


31122020

- lei -

DISPONIBIL LA SFARSITUL PERIOADEI	PLATI	INCASARI	DISPONIBIL LA INCEPUTUL ANULUI	COD	DENUMIRE INDICATORI
183,548	340,512	8,585	515,475	05011	TOTAL JUDETLUL MURBS
126,522	378,332	428,150	76,704	05003	TOTAL (rd.02 la 15) - Garantii materiale retinute gestionarilor conform Legii nr.22/1969 (ct.5500101,ct.5500102/analitice distincte)
310,070	718,844	436,735	592,179	0	- Alte disponibilitati cu destinatie speciala (ct.5500101,ct.5500102/analitice distincte)

Conducatorul compartimentului
financiar-contral





Conducatorul institutiei,

Situatia modificarilor in structura
activelor nete/capitalurilor

31.12.2020

Anexa 34

pag: 1 -lel-

Denumirea elementului de capital	Cod	Sold la inceputul anului	Cresteri	Reduceri	Sold la sfarsitul anului
A	B	1	2	3	4
TOTAL JUDEȚUL MUREȘ	0				
Fondul bunurilor care au căsuțese domeniul public al unităților administrativ-teritoriale (ct.103000)	25004	1.160.665.854	29.721.806	1.932.454	1.188.455.206
Fondul bunurilor care au căsuțese domeniul administrativ-teritoriale (ct.104010)	25005	2.582.190	7.857.731	1.618.810	8.821.111
Rezerve din reevaluare (ct.1050100,1050200,1050300,1050400,1050500)	25006	509.086	23.121.281	23.438.199	192.168
Rezultatul reportat (ct.170000 - sold creditor)	25017	26.922.343	8.934.735	3.664.107	32.192.971
Rezultatul patrimonial al exercitiului (ct.1210000 - sold creditor)	25019	5.469.746	41.913.671	45.113.945	2.269.472
Total capitaluri proprii (ct.01 la 17 - Id.18+Id.19+Id.20)	25021	1.196.149.219			1.231.930.928



SITUAȚIA ACTIVELOR FIXE AMORTIZABILE
31.12.2020

Anexa 35a

- lei -

DENUMIREA ACTIVELOR FIXE	Cod	Existența 31.12.2020		SOLD LA INCEPUTUL ANULUI	CREȘTERI					
		1	2		3	TOTAL din care:	diferențe din reevaluare	adecvate	transferuri primite cu titlu gratuit	donenți, sponsorizați
A	B	1	2	3	4=5+6+7+8+9	5	6	7	8	9
TOTAL JUDEȚUL MUREȘ										
Concesiuni, brevete, licențe, mărci comerciale, drepturi și active similare (ct. 2050000)	003			2.380	486.231		162.391			22.992
Alte active fixe necuportate (ct. 2080100, 2080200)	004			1.866.027	185.231		162.391			22.842
TOTAL	005			4.889.813	185.231		162.391			22.842
ACTIVE FIXE CORPORALE	007									
Amenajări la terenuri (ct. 2110200)				88.406	411.114					36.745
Construcții (ct. 212) din care:	008			8.972.614	376.389					36.745
- alte active fixe încadrate în grupa construcții (ct. 2120101), din care:	016			8.972.614	376.389					36.745
- locuințe ANL	016			5.539.722	36.803					36.803
brăzdașii tehnici, mijloace de transport, avioane și planșuri (ct. 2130100, 2130200, 2130300, 2130400)	017			8.742.447	348.638		175.494	173.204		
Mobilier, aparatură birou, echipamente de protecție a valorilor umane și maie- nale și alte active fixe corporale (ct. 2140000)	018			1.159.791	111.293		96.066	16.227		
TOTAL	019			18.971.293	871.045	376.389	271.490	188.441		36.745

31122020

Anexa 25a

- lei -

DENUMIREA ACTIVELOR FIXE	Cod	Existenta 31.12.2020		SOLD LA INCEPUTUL ANULUI	CRESTERI											
		1	2		TOTAL din care:	4=5+6+7+8+9	5	6	7	8	9					
A	B			3												
TOTAL ACTIVE FIXE	020			20.839.871	1.057.379	375.250	430.081	198.441				58.682				

DENUMIREA ACTIVELOR FIXE	Cod	REDUCERI							SOLID LA SFARSITUL ANULUI				Ajustari de valoare (amortizari si ajustari pentru depreciere)				Valoarea contabila neta, din care:		
		TOTAL 10=11+12+13+14+15+16+17	Diferenta din reevaluare**)	Eliminare amortizare***)	dezmembrari si cesari	transferuri ca filii gratuit	vanzari	alte caz	Sold la inceputul anului	Cresteri	Reduceri	Sold la sfarsitul anului	Domeniul privat al statului	Domeniul privat al UAT	Proprietatea privata a institutiilor publice				
																11	12	13	14
TOTAL JUDETLUL MURES	A	B	10=11+12+13+14+15+16+17	11	12	13	14	15	16	17=3+4+10	18	19	20	21=18+19-20	22=17-21-22-24	23=17-21-22-24	24=17-21-22-23		
Comercii, brevete, licențe, marci comerciale, drepturi și active similare (ct.2050000)	00																		
Alte active fixe	00	37.624			37.624					2.586	2.586	70.323	37.624	2.586			313.009		
TOTAL	00	37.624			37.624					2.017.300	1.671.561	70.323	37.624	1.704.269			313.068		
ACTIVE FIXE CORPORALE	00									96.406	59.567	4.042		63.607			34.799		
Amplasari la terenuri (ct.2110200)	00									9.570.195	2.048.030	505.192	13.533	2.539.689			6.820.506		
Construcții (ct.212) din care:	00	13.533						6.278	7.255	9.570.195	2.048.030	505.192	13.533	2.539.689			6.820.506		
alte active fixe încadrate în grupa (ct.2120901) din care:	01	13.533						6.278	7.255	9.570.195	2.048.030	505.192	13.533	2.539.689			6.820.506		
- locuinte ANL	01									5.579.535	1.231.433	119.918		1.338.251			4.214.174		
Instalatii tehnice, mijloace de transport, echipamente si mobilier (ct.2130100, 2130200, 2130300, 2130400)	01	194.939			144.769			6.278	59.170	8.502.146	6.267.277	764.945	194.939	6.837.283			2.054.863		
Mobilier, aparatura biroului, echipamente de profesie a valorilor unice si materiale si alte active fixe corporale (ct.2140000)	01	13.152			13.152			6.278	57.425	1.349.932	456.220	153.796	13.152	996.864			655.068		
TOTAL	01	221.624			157.921			6.278	57.425	19.620.679	8.831.094	1.627.973	221.624	10.027.443			9.583.226		
TOTAL ACTIVE FIXE	02	259.248			195.545			6.278	57.425	21.637.999	10.502.655	1.458.296	259.248	11.741.203			9.896.296		




Conducatorul Institutului


Conducătorul compartimentului
Resurse Umane

SITUAȚIA ACTIVEI FIXE NEAMORTIZABILE
31.12.2020

Anexa 35b

- lei -

DENUMIREA ACTIVEI FIXE	Cod	Existența la			SOLD LA INCEPUTUL ANULUI	CREȘTERI						
		31.12.2020				TOTAL din care:	diferențe din reevaluare	achiziții	transferuri prin titlu gratuit	donatii, sponsorizări	alte caz	
		1	2	3								4
TOTAL JUDEȚUL MUREȘ	A	B	1	2	3	4	5=6+7+8+9+10	6	7	8	9	10
Active fixe necorporale în curs de ex-	003					1.480.147	391.793		391.793			
cutie (ct.231000)						1.480.147	391.793		391.793			
TOTAL	004											
ACTIVE FIXE CORPORALE	005					805.512	19.152.333	16.024.369	404.637			2.723.247
Amenajați la terenuri (ct.2110200)						18.470.733	18.427.185	6.721.543				5.414.679
Terenuri (ct.2110100)	007					1.440.715,115	7.718.853	3.406.192				4.310.661
Construcții (ct.212) din care:	008											
- din unități publice, exclusiv poduri, podete, pasarele	009					41.178.290	7.718.853	3.406.192				
și vendute și tunele (ct.2120101)	010					9.824.927						
alte active fixe avândrate în grupa construcții	016					1.089.651,898	10.708.332	6.721.543	2.882.371			1.104.019
(ct.2120801)	017											
Instalații tehnice, mijloace de transport,												
animale și plantații (ct.2130100+2130200+ 2130300+2130400)	019					3.256.682	13.194.512	22.745.912	12.770.584			364.208
Active fixe corporale în curs de ex-						9.580.553	50.714.059	19.465.894				8.502.294
cutie (ct.231000)	021					1.173.231,597	51.105.843	22.745.912	19.465.894			
TOTAL	022					1.174.371,744			19.857.697			8.502.294

DENUMIREA ACTIVELOR FIXE	Cod	REDUCERI					SOLD LA		Valoarea atenta a activelor fixe							
		TOTAL din care:	Reevaluare	decontat	transferat	vanzari	alte caz	SFRANSITUL AVRULI	neamortizabile							
									18	19	20	21	22	23	24	
TOTAL JUDETUL MURES	A	B	11=12+13+ 14+15+16	12	13	14	15	16	17=4+5-11 17=18+19+20+21+ 22+23+24	18	19	20	21	22	23	24
Active fixe necorporale in curs de eve- citate (ct.230000)	003		739.923					739.923	1.132.047							
TOTAL	004		739.923					739.923	1.132.047							
ACTIVE FIXE CORPORALE	005															
Amenajari la terenuri (ct.211020)																
Terenuri (ct.211010)	007		3.408.691				7.518.418	1.895.182	34.217.485					480.643	324.866	
Construcii (ct.212) din care:	008		145.664					145.664	1.158.296.836					25.721.242	8.496.243	
- din urmi publice, exclusiv si viaducte si tunel (ct.2120101)	009		44					44	48.897.099					48.897.099		
- din urmi industriale si agricole (ct.2120102)	010								9.884.927					9.884.927		
alte active fixe incastrate in grupe constructii (ct.2120901)	016		145.620					145.620	1.109.214.610					1.109.214.610		
Instalati tehnice, mijloace de transport, animale si plantele (ct.2130100-2130200+ 2130300+2130400)	017															
Active fixe corporale in curs de exe- cutie (ct.231000)	019		5.424.621					5.424.621	17.658.444					3.256.635		
TOTAL	021		8.975.836				1.510.418	7.465.468	1.234.973.761					1.188.455.206	8.821.174	
TOTAL ACTIVE FIXE	022		9.715.809				1.510.418	8.205.391	1.216.107.778					1.188.455.206	8.821.174	

Conducatorul institutului



Conducatorul compartimentului
financiar-contabil



Situatia activelor si datorilor institutiilor publice
din administratia locala

31122020

pag: 1 - 14

COD	DENUMIRE INDICATORI	Sold la inceputul anului	Sold la sfarsitul perioadel
-----	---------------------	-----------------------------	--------------------------------

0	TOTAL JUDETL MURES		
18005	Disponibilitati in lei ale institutiilor publice locale si ale institutiilor publice de subordonare locala, la trezorerii (ct.5100000+5120101+5120501+5150101+5150103+5150500+5160101+5160301+5160302+5170101+5170301+5170302+5210100+5210300+5280000+5290201+5290301+5290400+5290901+5410101+5500101+5520000+5550101+5570101+5580101+5580201+5600101+5600300+5610101+5610300+5620101+5620300-7700000), din care:	7.002.466	3.882.278
18008	Total (in baze cash) (rd.04+05)	7.002.466	3.882.278
18010	Total (in baze accruat)(rd.08+09)	7.002.466	3.882.278
18023	Alte valori		
18032	(ct.5320100+5320200+5320300+5320400+5320500+5320600+5320800)	22.800	42.133
18032	Disponibilitati ale institutiilor publice locale si ale institutiilor de subordonare locala la institutiile de credit rezidente (ct.5110101+5110102+5120102+5120402+5120502+5150102+5150202+5160102+5160202+5170102+5170202+5290202+5290302+5290902+5500102+5550102+5550202+5570202+5580102+5580302+5600102+5600103+5610102+5610103+5620102+5620103), din care:	617.391	334.943
18036	Total (in baze cash) (rd.32+35)	617.391	334.943
18038	Total (in baze accruat) (rd.36+37)	617.391	334.943
18157	Creante comerciale necurente legate de livrari de bunuri si servicii de catre autoritatile locale sau de instituti subordonate acestora (ct.4110201+4110208+4130200+4610201-4910200-4960200) Total (rd.158+159+160+164) din care:	1.556	1.556
18159	- de la societati nefinanciare (S11),	1.556	1.556
18165	Creante comerciale curente legate de livrari de bunuri si servicii de catre autoritatile locale sau de instituti subordonate acestora(ct.2320000+2340000+4090101+4090102+4110101+4110108+4130100+4180000+4610101-4910100-4960100) Total(rd.166+167+168+172)din care de la:		
18166	-de la gospodariile populatie (S14)	650	138.588
18168	-de la institutiile publice, din care: (rd.169+170+171)	115.258	138.588
18171	-Fonduri de securitate sociala(S1314)	115.258	138.588
18171	-din care: creantele unitatilor sanitare cu paturi fata de Casele de Sanatate	115.258	138.588
18176	1.Creante ale bugetului local (ct.4640000-4970000). Total (rd.177+178+179+183), din care:	5.527.339	5.169.972
18177	- de la gospodariile populatie (S14)	2.699.521	2.314.338
18178	- de la societati nefinanciare (S11)	2.827.818	2.855.634
18185	Total creante (rd.176+184)	5.527.339	5.169.972
18286	Crede pe termen lung primite (contractate, garantate, asimilate,etc) de institutiile publice locale (ct.1620200+1630200+1670201+1670202+1670203+1670209).Total (rd.287+288+289+289,1) din care acordate de:	5.158.345	4.637.126
18287	- Societati care accepta depozite, exclusiv banca centrala (S122)	5.158.345	4.637.126
18290	Total (in baze cash)(rd.286)	5.158.345	4.637.126
18320	Datori comerciale curente legate de livrari de bunuri si servicii (ct.4010100+4030100+4040100+4050100+4080000+4190000+4620101).	91.889	2.754.139
18321	Total (rd.321+322+326+327) din care catre:	91.889	2.754.139
18321	-Societati nefinanciare (S11)	91.889	2.754.139
18331	Datoriile institutiilor publice din administratia locala catre bugete (ct.4310100+4310200+4310300+4310400+4310500+4310600+4310700+4370100+4370200+4370300+4420300+4420801+4440000+4460100+4460200+4480100)	422.534	446.717



[Handwritten signature]

Conducatorul compartimentului
financiar-contabil

[Handwritten signature]

Conducatorul institutiei

COD	DENUMIRE INDICATORI	Sold la inceputul anului	Sold la sfarsitul perioadei
18332	Salariile angajatilor (ct.4210000+4230000+4260000+4270100+4270300+	654.170	722.656
18333	Alte drepturi curente altor categorii de persoane (ct.4260000+4270200+4270300+	58.358	64.830
18335	Total (rd.331+332+333+334) 4290000+4380000)	1.135.062	1.234.203

Situatia platilor efectuate
din fonduri externe nerambursabile (FEN) postaderare (titlul 56 si titlul 58) la data de
31.12.2020

Denumirea sursei de finantare	Buget de stat (s 01-stat)	Buget local (s 02-local)	Bugetul asigurarilor sociale de stat (s 03-hass)	Bugetul asigurarilor pentru somaj (s 04-somaj)	Bugetul fondului national unic de asigurari sociale de sanatate (s05-sanatate)	Bugetul institutiilor publice si activitatilor finantate integral sau partial din venituri proprii (s10-local)	Bugetul fondurilor externe nerambursabile (s08-stat+asigurari+local)	Bugetul creditelor externe (s06-stat+local)
A	01	02	03	04	05	06	07	08
TOTAL JUDETEL KORESS								
Total plati (titlul VIII cod56+titlul X cod58) (rd.2+rd.11)		3.900.484						
Total plati (titlul X cod58)		3.900.484						
Cheltuieli de personal (titlul I)		70.476						
Active nefinanciare (titlul XIII)		3.830.008						

Conducatorul institutiei



[Handwritten signature]

[Handwritten signature]

TOTAL JUDEȚUL MUREȘ

Situația plăților efectuate și a sumelor declarate pentru cota-parte aferenta cheltuielilor finanțate din F)

311220/20

Cod indi- cator	Denumirea programului cu finanțare UE	Plăți efectuate de la titlul 56 și 58	din care:		Suma în curs de sollicitare la rambursare aferente cheltuielilor efectuate în anul curent	Suma în curs de sollicitare la rambursare în anul curent aferente cheltuielilor efectuate în anii anteriori	Suma sollicitate la rambursare aferenta cheltuielilor efectuate în anul curent	Suma sollicitate la rambursare aferente cheltuielilor efectuate în anul curent de autorizare	Suma sollicitate la rambursare în anul curent aferente cheltuielilor efectuate în anii anteriori de autorizare	Suma rambursate aferente cheltuielilor efectuate în anul curent	Suma rambursate în anul curent aferente cheltuielilor efectuate în anii anteriori	Suma neautorizate de autoriza de manager aferente cheltuielilor efectuate în anul cur
			01	02								
10032	Programa de Fondul European de Dezvoltare Regională (FEDR) (5801)	3.830.008	3.830.008	1.104.296			2.725.712			2.725.712	70.391	
10033	Programa din Fondul Social European (FSE) (5802)	70.476	70.476	36.031			34.445			34.445	34.445	
10040	Total (codul LA 39.6)	3.900.484	3.900.484	1.140.327			2.760.157			2.760.157	104.836	

Conducătorul instituției

Că



[Handwritten signature]

[Handwritten signature]

VENITURILE SI CHELTUIELILE BUCETELOR
LOCALE PE UNITATI ADMINISTRATIVE TERRITORIALE

31122020

- lei -

	A	B	C	1	2
Denumire Indicatori	Indicator	Cod	Nr. rand	Prevederi Anuale	Realizati
TOTAL RUBRIUL MURES			0		
II.GRASA			24029	51.528.000	34.104.387
Venturi proprii			4990	21.719.000	20.622.033
1.Venturi curente, din care:			000202	25.940.000	24.828.005
a) Cote si sume defalcate din impozitul pe venit			0402		
			24032		
-Sume alocate din cotele defalcate din impozitul pe venit			040201	8.474.000	8.269.733
			24033	6.433.000	6.363.832
-Sume defalcate din taxa pe valoarea adaugata			1102	664.000	645.296
			24035	5.724.000	5.724.000
adugata pentru echilibrarea bugetelor locale			110202		
adugata pentru echilibrarea bugetelor locale			24037		
adugata pentru echilibrarea bugetelor locale			110205	1.835.000	1.835.000
adugata pentru echilibrarea bugetelor locale			24039	14.000	14.000
adugata pentru echilibrarea bugetelor locale			110206		
adugata pentru echilibrarea bugetelor locale			24040		
adugata pentru echilibrarea bugetelor locale			390002	3.875.000	3.875.000
adugata pentru echilibrarea bugetelor locale			24045	1.503.000	1.518.028
4. Subventii de la alte niveluri ale administratiei publice			4202	8.791.000	4.893.361
-subventii de la alte niveluri ale administratiei publice			24051	8.631.000	4.893.361
-subventii de la alte niveluri ale administratiei publice			4302	160.000	
			24052		
Suma primite de la UB/altii donatori in contul platilor efectuate si prefinantari			4802		
			240522		
altele cadruul financiar 2014-2020			5002	15.294.000	2.864.993
CHRI/UBELI TOTAL			24053	57.483.000	37.375.758
Excedent			9802	-5.955.000	-3.271.371
			24112		
CORRELATII			000102		
VENITURI TOTAL			4990	51.528.000	34.104.387
			24113	21.719.000	20.622.033
1.Venturi curente, din care:			000202	25.940.000	24.828.005
a) Cote si sume defalcate din impozitul pe venit			0402		

VENITURILE SI CHELTUIELILE BUCETELOR
LOCALE PE UNITATI ADMINISTRATIV TERITORIALE

31122020

- lei -

Denumire Indicatori	Cod	Nr. rand	Prevederi Anuale	Realizat
A	B	C	I	2
pe venit	040201	24116	8.474.000	8.269.733
-cote defalcate din impozitul pe venit	040204	24117	6.433.000	6.363.832
-sume alocate din cotele defalcate din impozitul pe venit pentru echilibrarea bugetelor locale	1102	24118	664.000	645.296
b) Sume defalcate din taxa pe valoarea adaugata	110202	24120	5.724.000	5.724.000
-sume defalcate din taxa pe valoarea adaugata pentru finantarea cheltuielilor descentralizate la nivelul comunei, ornelor, municipiilor si sectoarelor Municipiului Bucuresti	110205	24122	1.835.000	1.835.000
-sume defalcate din taxa pe valoarea adaugata pentru drumuri	110206	24123	14.000	14.000
adaugata pentru echilibrarea bugetelor locale	390002	24128	3.875.000	3.875.000
2. Venituri din capital	420002	24133	1.503.000	1.518.028
4. Subvenții de la alte niveluri ale administratiei publice	4202	24134	8.791.000	4.893.361
-subvenții de la bugetul de stat	4302	24135	8.631.000	4.893.361
-subvenții de la alte administratii	4802	241352	160.000	
Sume primite de la UE/alti donatori in contul platilor efectuate si prefinantari	5002	24136	15.294.000	2.864.993
CHETUIELI TOTAL	9802	24137	57.483.000	37.375.758
Excedent			-5.955.000	-3.271.371

Conducatorul institutiei



Conducatorul compartimentului financiar-comptabil

Capi- tol	Sub- capi- tol	Pa- ra- gra- ful	Gr- pa / Titlu	Ar- ti- col	Al- ne- ac	Denumire indicator	Prevederi bugetare initiale	Prevederi bugetare definitive	Drepturi constatate			Incasari realizate	Stingeri pe alte cai decat incasari	Drepturi constatate de incasat	
									Total, din care:	din anii precedenti	din anul curent				
A						B	1	2	3-4-5	4	5	6	7	8-3-6-7	
0						TOTAL JUDETEL MURES									
0001	02					TOTAL VENITURI-BUGET LOCAL	45.452.000	51.528.000	40.072.358	5.527.339	34.545.019	34.104.387	461.330	5.506.641	
0002						I. VENITURI CURENTE	22.367.000	25.940.000	30.789.753	5.519.894	25.269.859	24.828.005	461.330	5.500.418	
0003						A. VENITURI FISCALE	19.711.000	23.284.000	27.382.461	4.340.310	23.044.951	22.582.549	461.330	4.341.582	
0004						A.1. IMPOZIT PE VENIT, PROFIT SI CASTIGURI DIN CAPITAL	8.589.000	8.564.000	8.337.289		8.337.289	8.337.289			
0300	02					A.1.2 IMPOZIT PE VENIT, PROFIT SI CASTIGURI DIN CAPITAL DE LA PERSOANE FIZICE	8.589.000	8.564.000	8.337.289		8.337.289	8.337.289			
0302						IMPOZIT PE VENIT	90.000	90.000	67.556		67.556	67.556			
	18					Impozitul pe veniturile din transferul proprietatilor imobiliare din patrimoniul personal	90.000	90.000	67.556		67.556	67.556			
0402						COTE SI SUME DEFALCATE DIN IMPOZITUL PE VENIT	8.499.000	8.474.000	8.269.733		8.269.733	8.269.733			
0402	01					Cote defalcate din impozitul pe venit	6.447.000	6.433.000	6.363.832		6.363.832	6.363.832			
	04					Suma alocata din cotele defalcate din impozitul pe venit pentru echilibrarea bugetelor locale	675.000	664.000	645.285		645.285	645.285			
0402	05					Suma repartizate din Fondul la dispozitia Consiliului Judetean	1.377.000	1.377.000	1.260.605		1.260.605	1.260.605			
0700	02					A3 IMPOZITE SI TAXE PE PROPRIETATE	5.615.000	5.615.000	8.891.770	3.007.943	5.883.827	5.511.888		3.379.882	
0702						IMPOZITE SI TAXE PE PROPRIETATE	5.615.000	5.615.000	8.891.770	3.007.943	5.883.827	5.511.888		3.379.882	
	01					Impozit si taxa pe cladiri	4.138.000	4.138.000	6.196.728	1.789.584	4.407.144	3.961.000		2.235.728	
						Impozit pe cladiri de la piscosane									

Capi- tol	Sub- capi- tol	Pa- ta- tot	Pa- gra- d	Gr- Tritu- col	Ar- ti- col	Al- ne- al	Denumire indicator	Prevederi bugetare initiale	Prevederi bugetare definitive	Drepturi constatate			Incasari realizate	Stingeri pe alte cai decat incasari	Drepturi constatate de incasat
										Total, din care:	din anii precedenti	din anul curent			
A							B	1	2	3=4+5	4	5	6	7	8=3-6-7
0702	01	02					Italice	1.215.000	1.215.000	1.525.588	509.563	1.016.225	1.010.866		514.722
							Impozit si taxa pe cladiri de la persoane juridice	2.923.000	2.925.000	4.671.140	1.260.221	3.410.919	2.950.134		1.721.806
0702	02						Impozit si taxa pe teren	1.439.000	1.439.000	2.621.901	1.238.359	1.383.542	1.477.747		1.144.154
							Impozit pe terenuri de la persoane fizice	941.000	941.000	1.677.396	757.392	920.004	959.204		718.192
0702	02	02					Impozit si taxa pe teren de la persoane juridice	409.000	409.000	806.536	436.290	370.246	429.638		376.898
0702	02	03					Impozitul pe terenul extravilan	89.000	89.000	137.969	44.677	93.292	88.905		49.064
							Taxe judiciare de timbru si alte taxe de timbru	38.000	38.000	73.141		73.141	73.141		
1000	02						A4 IMPOZITE SI TAXE PE BUNURI SI SERVICII	5.257.000	8.533.000	9.876.146	1.258.256	8.617.890	8.502.132		461.330
1102		02					SUMA DEBALCATE DIN TVA	3.087.000	5.724.000	5.724.000		5.724.000	5.724.000		912.684
							Suma defalcate din taxa pe valoarea adaugata pentru finantarea cheltuielilor descentralizate la nivelul comunelor, oraselor, municipiilor, sectoarelor si Municipiului Bucuresti	1.666.000	1.835.000	1.835.000		1.835.000	1.835.000		
1102		05					Suma defalcate din taxa pe valoarea adaugata pentru drumuri	14.000	14.000	14.000		14.000	14.000		
1102		06					Suma defalcate din taxa pe valoarea adaugata pentru echilibrarea bugetelor locale	1.407.000	5.875.000	3.875.000		3.875.000	3.875.000		
1502							TAXE PE SERVICII SPECIFICE	2.000	2.000	644		644	644		

Capi- tol	Sub- cap- tol	Pa- ra- graf	Cru- pa / Titlu	Ar- ti- col	Ali- ne- at	Denumire indicator	Prevederi bugetare initiale	Prevederi bugetare definitive	Drepturi constatate			Incasari realizate	Stingeri pe alte cai decat incasari	Drepturi constatate de incasat
									Total, din care:	din anii precedenti	din anul current			
A						B	1	2	3=4+5	4	5	6	7	8=3-6-7
1502	01					Impozit pe spectacole	2.000	2.000	644		644	644		
1602						TAXE PE UTILIZAREA BUNURILOR, AUTORIZAREA UTILIZARII BUNURILOR SAU PE DESFASURAREA DE ACTIVITATI	2.148.000	2.809.000	4.151.502	1.258.256	2.893.246	2.777.488	461.330	912.664
1602	02					Impozit pe mijloacele de transport	833.000	833.000	2.059.150	1.061.115	998.035	853.725	461.330	744.095
	01					Impozit pe mijloacele de transport deținute de persoane fizice*)	535.000	535.000	1.152.199	482.800	669.399	581.576		570.583
1602	02					Impozit pe mijloace de transport deținute persoane de juridice*)	298.000	298.000	906.951	578.315	328.636	272.149	461.330	173.512
1602	03					Taxe si tarife pentru eliberarea de licente si autorizatii de functionare	519.000	1.180.000	1.578.130	109.822	1.268.308	1.294.746		83.584
1602	50					Alte taxe pe utilizarea bunurilor, autorizarea utilizarii bunurilor sau pe desfasurare de activitati	796.000	796.000	714.222	87.319	626.903	629.017		85.205
1800	02					ALTE IMPOZITE SI TAXE FISCALE	270.000	570.000	286.256	74.311	205.945	231.240		49.016
1802						Alte impozit si taxe	270.000	570.000	286.256	74.311	205.945	231.240		49.016
2900	02					C. VENITURI NEFISCALE	2.656.000	2.656.000	3.404.292	1.179.384	2.224.908	2.245.458		1.158.856
3000						C1. VENITURI DIN PROPRIETATE	880.000	880.000	1.094.858	417.485	677.373	644.468		450.390
3002						VENITURI DIN PROPRIETATE	880.000	880.000	1.094.858	417.485	677.373	644.468		450.390
	05					Venituri din concesiuni si inchirieri	675.000	675.000	1.039.721	417.485	622.236	589.331		430.390
	30					Alte venituri din concesiuni si inchirieri de catre institutiile publice	675.000	675.000	1.639.721	417.485	622.236	589.331		450.390
3002	50					Alte venituri din proprietate	205.000	205.000	55.137		55.137	55.137		

Capi- toi	Sub- capi- toi	Pa- ra- gra- ful	Gr- pa / Titlu	Ar- ti- col	Al- te	Denumire indicator	Prevederi bugetare initiale	Prevederi bugetare definitive	Drepturi constatate			Incasari realizate	Singeri pe alte cai decat incasari	Drepturi constatate de incasat
									Total din care:	din anii precedenti	din anul curent			
A						B	1	2	3=4+5	4	5	6	7	8=3-6-7
3300	02					CA. VANZARI DE BUNURI SI SERVICII	1.776.000	1.776.000	2.309.434	761.899	1.547.535	1.600.988		708.446
3302						VENITURI DIN PRESTARI DE SERVICII SI ALTE ACTIVITATI	26.000	26.000	14.988		14.988	14.988		
3302	10					Contributia parintilor sau sustinatorilor legali pentru intretinerea copiilor in crase	26.000	26.000	14.988		14.988	14.988		
3402						VENITURI DIN TAXE ADMINISTRATIVE, ELIBERARI PERMISE	13.000	13.000	10.043		10.043	10.043		
3402	02					Taxe extrajudiciare de timbru	1.000	1.000	100		100	100		
3402	50					Alte venituri din taxe administrative, eliberari permise	12.000	12.000	9.943		9.943	9.943		
3502						AMENZI, PENALITATI SI CONFISCARI	364.000	364.000	989.361	566.833	422.528	280.915		708.446
3502	01					Venituri din amenzi si alte sanctiuni aplicate potrivit dispozitiilor legale	362.000	362.000	948.011	542.483	405.528	262.915		685.096
3502	01	02				Venituri din amenzi si alte sanctiuni aplicate de catre alte institutii de specialitate	362.000	362.000	948.011	542.483	405.528	262.915		685.096
3502	50					Alte amenzi, penalizati si confiscari	2.000	2.000	41.350	24.350	17.000	18.000		23.350
3602						DIVERSE VENITURI	1.373.000	1.373.000	1.295.042	195.066	1.099.976	1.295.042		
3702	06					Taxe speciale	1.373.000	1.373.000	1.295.042	195.066	1.099.976	1.295.042		
3702	03					Vansaminte din secutiunea de functionare pentru finantarea sectiunii de dezvolt-	-2.670.000	-5.370.000	-4.770.000		-4.770.000	-4.770.000		
3702	04					Vansaminte din secutiunea de functionare	2.670.000	5.370.000	4.770.000		4.770.000	4.770.000		

Capi- tol	Sub- capi- tol	Pa- ra- graf	Cra- pa / Titlu	Ar- ti- col	Ali- ne- at	Denumire indicator	Prevederi bugetare initiale	Prevederi bugetare definitive	Drepturi constatate			Incasari realizate	Stingeri pe alte cai decat incasari	Drepturi constatate de incasat
									Total, din care:	din anii precedenti	din anul current			
A						B	1	2	3=4+5	4	5	6	7	8=3-6-7
3900	02					II. VENITURI DIN CAPITAL								
3902						VENITURI DIN VALORIFICAREA UNOR BUNURI		1.503.000	1.503.000	1.524.251	7.445	1.516.806	1.518.028	6.223
	01					Venituri din valorificarea unor bunuri ale institutiilor publice				1.524.251	7.445	1.516.806	1.518.028	
3902	03					Venituri din vanzarea locuintelor construite din fondurile statului								6.223
3902	07					Venituri din vanzarea unor bunuri aparținând domeniului privat al statului sau al unitatilor administrative- teritoriale				2.607	5.924	1.442	1.143	6.223
						IV. SUBVENȚII								
4100	02					SUBVENȚII DE LA ALTE NIVELE ALE ADMINISTRAȚIEI PUBLICE	7.791.000	8.791.000	1.514.278	1.521	1.512.757	1.514.278		
4200						SUBVENȚII DE LA BŪGETUL DE STAT								
4202	34					Subvenții pentru acordarea ajutorului pentru încălzirea locuinței cu lemne, carbuni, combustibili petrolieri și gaze	7.691.000	8.691.000	4.893.361	4.893.361	4.893.361	4.893.361		
4202	41					Subvenții de la bugetul de stat pentru finanțarea sanatații	9.000	9.000	8.487	8.487	8.487	8.487		
4202	65					Finanțarea Programului Național de Dezvoltare Locală	39.000	39.000	57.635	57.635	57.635	57.635		
4202	66					Subvenții din bugetul de stat alocate conform contractelor încheiate cu direcțiile de sănătate publică	7.583.000	7.583.000	3.574.553	3.574.553	3.574.553	3.574.553		
								178.000						

Capi- tol	Sub- capi- tol	Pa- ra- gra- ful	Gr- pa / Titlu col	Ar- ti- ne- at	Denumire indicator	Prevederi bugetare initiale	Prevederi bugetare definitive	Drepturi constatate			Incasari realizate	Stingeri pe alte cai decat incasari	Drepturi constatate de incasari
								Total, din care:	din anii precedenti	din anul curent			
A					B	1	2	3=4+5	4	5	6	7	8=3-6-7
4202	69				Subventii de la bugetul de stat catre bugetele locale necesare sustinerii derularii proiectelor finantate din fonduri externe necombursabile (FREN) posederare, aferente perioadei de programare 2014-2020			449.526		449.526	449.526		
4202	80				Subventii de la bugetul de stat pentru decontarea cheltuielilor pentru carantina		822.000	803.160		803.160	803.160		
4302		34			SUBVENTII DE LA ALTE ADMINISTRATII Suma alocata din bugetul ANCPJ pentru finantarea lucrarilor de inregistrare sistematica din cadrul Programului national de cadastru si carte funciara	160.000	160.000						
4802					SUME PRIMITE DE LA UE/ALTI DONATORI IN CONTUL PLATILOR EFECTUATE SI PREFINANTARI								
4802	01			01	AFERENTE CADRULUI FINANCIAR 2014-2020 Fondul European de Dezvoltare Regionala(FEDR)	15.294.000	15.294.990	2.864.993		2.864.993	2.864.993		
					Suma primita in contul platilor efectuate in anul curent	15.083.000	15.083.800	2.796.103		2.796.103	2.796.103		
4802	01			02	Suma primite in contul platilor efectuate in anii anteriori	14.945.000	14.945.000	2.725.712		2.725.712	2.725.712		
4802	02			01	Fondul Social European(FSE)	211.000	211.000	68.890		68.890	68.890		
					Suma primite in contul platilor efectuate in anul curent	211.000	211.000	34.445		34.445	34.445		

Capi- toi	Sub- capi- toi	Pa- ra- graf	Gra- pa / Titlu	Ar- ti- col	Alf- ne- at	Denumire indicator	Prevederi bugetare initiale	Prevederi bugetare definitive	Drepturi constatate			Incasari realizate	Singeri pe alte cai decat incasari	Drepturi constatate de incasat
									Total, din care:	din anii precedenti	din anul current			
A						B	1	2	3=4+5	4	5	6	7	8=3-6-7
4802	02	02				Surse primite in contul planilor efectuate in anii anteriori			34.445		34.445	34.445		



[Handwritten signature]

[Handwritten signature]

CONTUL DE EXECUTIE AL BUGETULUI LOCAL - CJ - TUIEI
31/12/2020

Capi- tol	Sub- capi- tol	Pa- ra- graf	Gra- pa / Titlu	Ar- ti- col	Alie- ne- at	Denumire indicator	Credite de angajament		Credite bugetare		Angajamente bugetare	Angajamente legale	Plan cristatate	Angajamente legale de plan	Credite efect
							initiale	definitive	initiale	definitive					
A							1	2	3	4	5	6	7	8=6-7	9
0						TOTAL JUDETEL MURES									
5002						TOTAL CHELTUIELI			51.407.000	57.483.000	37.375.758	37.375.758	37.375.758		32
5100	02					Partea I-a SERVICII PUBLICE GENERALE			6.856.000	7.090.000	5.155.101	5.155.101	5.155.101		31
5102		01				AUTORITATI PUBLICE SI ACTIUNI EXTERNE			5.566.000	5.677.000	4.034.533	4.034.533	4.034.533		31
						Autoritati executive si legislative			5.566.000	5.677.000	4.034.533	4.034.533	4.034.533		31
						Autoritati executive			5.566.000	5.677.000	4.034.533	4.034.533	4.034.533		31
5402		03				ALTE SERVICII PUBLICE GENERALE			947.000	1.090.000	865.858	865.858	865.858		31
						Fond de rezerva bugetara la dispozitia autoritatilor locale			100.000	100.000					
						Servicii publice comunitare de evidenta a persoanelor			269.000	269.000	248.998	248.998	248.998		
5402	10					TRANZACTII PRIVIND DATORIA PUBLICA SI IMPRUMUTURI			578.000	661.000	616.860	616.860	616.860		
5402	50					Partea II-a APARARE, ORDINE PUBLICA SI SIGURANTA NATIONALA			343.000	343.000	254.710	254.710	254.710		
5402	02					ORDINE PUBLICA SI SIGURANTA NATIONALA			343.000	343.000	254.710	254.710	254.710		
6102		03				Ordine publica			340.000	340.000	468.342	468.342	468.342		
						Politie comunitara			340.000	340.000	468.342	468.342	468.342		
						Protectie civila si protectia contra incendilor (protectie civila nonmilitara)									
6500		05				Partea III-a CHELTUIELI SOCIALE-CULTURALE INVALIDIZANTI			8.475.000	8.343.000	6.577.769	6.577.769	6.577.769		
6500	02					Partea III-a CHELTUIELI SOCIALE-CULTURALE INVALIDIZANTI			1.581.000	1.603.000	1.213.208	1.213.208	1.213.208		

Capit- ol	Sub- capit- ol	Pa- ra- graf	Gru- pa / Titlu	Ar- di- coi	Alf- ne- at	Denumire indicator	Credite de angajament		Credite bugetare		Angajament bugetare	Angajament legale	Plati efectuate	Angajamente legale de platit	Cheltui efect
							initiale	definitive	initiale	definitive					
A							B								
							1	2	3	4	5	6	7	8-6-7	
6502	03					Investament prescolar si primar									
	01					Investament prescolar			375.000	367.000	218.267	218.267	218.267		
	02					Investament primar			202.000	187.000	131.539	131.539	131.539		
	04					Investament secundar			173.000	180.000	86.728	86.728	86.728		
	01					Investament secundar inferior			1.053.000	1.083.000	863.672	863.672	863.672		
	02					Investament secundar superior			573.000	603.000	463.047	463.047	463.047		
	11					Servicii auxiliare pentru educatie			480.000	480.000	400.625	400.625	400.625		
	03					Internate si cantine pentru elevi			144.000	144.000	127.619	127.619	127.619		
	50					Alte cheltuieli in domeniul investamentului			144.000	144.000	127.619	127.619	127.619		
6602						SANATATE			9.000	9.000	3.680	3.680	3.680		
	08					Servicii de sanatate publica			1.529.000	1.329.000	1.223.564	1.223.564	1.223.564		
	50					Alte cheltuieli in domeniul sanatatii			79.000	79.000	60.052	60.052	60.052		
	50					Alte institutii si actiuni sanitare			1.250.000	1.250.000	1.163.512	1.163.512	1.163.512		
6702						CULTURA, RECREERE SI RELIGIE			1.250.000	1.250.000	1.163.512	1.163.512	1.163.512		
	03					Servicii culturale			3.395.000	2.696.000	1.990.291	1.990.291	1.990.291		
	02					Bibliotecii publice comunale, orasnesti, municipale			302.000	292.000	209.734	209.734	209.734		
	03					Cese de cultura			174.000	174.000	138.225	138.225	138.225		
6702	03	06				Carnide culturale			93.000	93.000	67.290	67.290	67.290		
	07					Alte servicii culturale			35.000	25.000	4.219	4.219	4.219		
	30					Servicii recreative si sportive			570.000	566.000	610.465	610.465	610.465		
05						Intruchire gradini publice, parcuri zone verzi, baze sportive si de agrement			570.000	570.000	610.465	610.465	610.465		

Capit-Sub- col	Sub- capit- col	Pa- ra- graf	Gru- pa / Titlu	Ar- ti- col	Al- te st	Denumire indicator	Credite de angajament		Credite bugetare		Angajamente bugetare	Angajamente legale	Plati efectuate	Angajamente legale de plati	Cechin efect
							1	2	3	4					
A							B								
8402	03					Transport rutier									
	01					Drepturi si poduri			14.887.000	17.135.000	11.140.450	11.140.450	11.140.450	11.140.450	10:
	02					Transport in comun			896.000	896.000	661.269	661.269	661.269	661.269	
	03					Strazi			190.000	90.000	87.180	87.180	87.180	87.180	
8702						ALTE ACTIUNI ECONOMICE			13.801.000	16.169.000	10.392.001	10.392.001	10.392.001	10.392.001	10:
	04					Turism			1.448.000	2.223.000	2.104.538	2.104.538	2.104.538	2.104.538	21
	50					Alte actiuni economice			757.000	687.000	619.934	619.934	619.934	619.934	
									691.000	1.536.000	1.484.604	1.484.604	1.484.604	1.484.604	1:



[Handwritten signature]

DETALIEREA CHELTUIELILOR
- buget local -
31122020

Capi- tol	Sub- capi- tol	Pa- ra- graf	Cra- pa / Titlu	Ar- di- col	Alf- ne- tit	Denumire indicator	Credite de angajament		Credite bugetare		Angajamente bugetare	Angajamente legale	Plati efectuate	Angajamente legale de plati	Chelt efect
							initiale	definitive	initiale	definitive					
0		A				TOTAL JUDETEL MURES	1	2	3	4	5	6	7	8-6-7	9
5002	01					TOTAL CHELTUIELI	51.407.000	57.483.000	57.483.000	37.375.758	37.375.758	37.375.758	22.379.038	37.375.758	32.
						CHELTUIELI CORENTE	34.924.000	36.797.000	36.797.000	22.379.038	22.379.038	22.379.038	8.834.152	22.379.038	7.
						TITLUL I CHELTUIELI DE PERSONAL	8.292.000	9.392.000	9.392.000	8.834.152	8.834.152	8.834.152	8.358.373	8.834.152	8.
						Cheltuieli salariale in bani	7.768.000	8.864.000	8.864.000	8.358.373	8.358.373	8.358.373	7.548.600	8.358.373	7.
						Salarii de baza	6.827.000	7.953.000	7.953.000	7.548.600	7.548.600	7.548.600	7.548.600	7.548.600	
						Indemnizatii platite unor persoane din afara unitatii	312.000	300.000	300.000	275.530	275.530	275.530	275.530	275.530	
						Drepturi de delegare	27.000	16.000	16.000	3.035	3.035	3.035	3.035	3.035	
						Indemnizatii de birou	592.000	595.000	595.000	531.208	531.208	531.208	531.208	531.208	
						Cheltuieli salariale in natura	323.000	323.000	323.000	292.827	292.827	292.827	292.827	292.827	
						Norme de birou	84.000	84.000	84.000	75.323	75.323	75.323	75.323	75.323	
						Vouchere de vacanta	259.000	259.000	259.000	217.504	217.504	217.504	217.504	217.504	
						Contributii	201.000	206.000	206.000	182.952	182.952	182.952	182.952	182.952	
						Contributii de asigurari pentru accidente de munca si boli profesionale	2.000	2.800	2.800	182.952	182.952	182.952	182.952	182.952	
						Contributia asiguratorie pentru munca	199.000	204.000	204.000	182.952	182.952	182.952	182.952	182.952	
						TITLUL II BUNURI SI SERVICII	9.188.000	9.969.000	9.969.000	8.306.254	8.306.254	8.306.254	6.070.907	8.306.254	
						Bunuri si servicii	6.556.000	6.924.000	6.924.000	6.070.907	6.070.907	6.070.907	6.070.907	6.070.907	6.
						Furnizuri de birou	66.000	71.000	71.000	38.504	38.504	38.504	38.504	38.504	
						Materiale pentru cursante	84.000	88.000	88.000	75.155	75.155	75.155	75.155	75.155	
						Inchiriri, iluminat si forta motrica	1.425.000	1.406.000	1.406.000	1.312.489	1.312.489	1.312.489	1.312.489	1.312.489	1.
						Apa, canal si salubritate	226.000	267.000	267.000	198.648	198.648	198.648	198.648	198.648	
						Carburanti si lubrifianti	392.000	275.000	275.000	237.052	237.052	237.052	237.052	237.052	

Capi- tol	Sub- capi- tol	Pa- ra- graf	Gr- pa / Titlu	Ar- ti- col	Ali- ne- ar	Denumire indicator	Credite de angajament		Credite bugetare		Angajamente bugetare	Angajamente legale	Plati efectuate	Angajamente legale de platit	Chelt efect
							initiale	definitive	initiale	definitive					
A							B								
							1	2	3	4	5	6	7	8-6-7	9
20	13					Pregatire profesionala	64.000	64.000	64.000	64.000	12.352	12.352	12.352		
20	14					Procurata muncii	25.000	27.000	27.000	27.000	12.697	12.697	12.697		
20	24					Comisioane si alte costuri aferente imprumuturilor	1.000	1.000	1.000	1.000					
20	24	02				Comisioane si alte costuri aferente imprumuturilor interne	1.000	1.000	1.000	1.000					
20	30	30				Alte cheltuieli	1.270.000	1.690.000	1.690.000	1.690.000	1.286.967	1.286.967	1.286.967		1.
20	30	03				Prime de asigurare non-vitae	57.000	57.000	57.000	57.000	1.036	1.036	1.036		
20	30	04				Chirii	32.000	32.000	32.000	32.000	30.183	30.183	30.183		
20	30	30				Alte cheltuieli cu bunuri si servicii	1.181.000	1.541.000	1.541.000	1.541.000	1.235.748	1.235.748	1.235.748		1.
30	01					TITLUL III DOBANZI	342.000	342.000	342.000	342.000	254.710	254.710	254.710		
30	01	01				Dobanzi aferente datoriei publice interne	342.000	342.000	342.000	342.000	254.710	254.710	254.710		
30	01	01				Dobanzi aferente datoriei publice interne directe	342.000	342.000	342.000	342.000	254.710	254.710	254.710		
40						TITLUL IV SUBVENTII	190.000	90.000	90.000	90.000	87.180	87.180	87.180		
40	03					Subventii pentru acoperirea diferentelor de pret si tarif	190.000	90.000	90.000	90.000	87.180	87.180	87.180		
50						TITLUL V FONDURI DE REZERVA	100.000	100.000	100.000	100.000					
50	04					Fond de rezerva bugetara la dispozitia autoritatilor locale	100.000	100.000	100.000	100.000					
57						TITLUL VIII ASISTENTA SOCIALA	755.000	1.012.000	1.012.000	1.012.000	736.196	736.196	736.196		
57	02					Ajutoare sociale	755.000	1.012.000	1.012.000	1.012.000	736.196	736.196	736.196		
57	02	01				Ajutoare sociale in numerar	731.000	988.000	988.000	988.000	732.546	732.546	732.546		
57	02	02				Ajutoare sociale in natura	15.000	15.000	15.000	15.000					

Capi- col	Sub- capi- col	Pa- ra- graf	Gr- pa / Titlu	Ar- w- col	Al- re- at	Denumire indicator	Credite de angajament		Credite bugetare		Angajamente bugetare	Angajamente legale	Plai efectuate	Angajamente legale de plai	Chelt efect
							1	2	3	4					
		A				B									
57	02	03				Tichete de cresa si tichete sociale pentru gradinita			9.000	9.000	3.650	3.650	3.650		
58						TITLUL X PROIECTE CU FINANTARE DIN FONDURI EXTERNE NERAMBURSABILE									
						CADRULUI FINANCIAR 2014-2020									
58	01					Programa din Fondul European de Dezvoltare Regionala (FEDR)			15.543.000	15.543.000	3.900.484	3.900.484	3.900.484		
58	01	02				Finantarea externa nerambursabila			15.332.000	15.332.000	3.830.008	3.830.008	3.830.008		
58	01	03				Cheltuieli neeligibile			15.074.000	15.074.000	3.830.008	3.830.008	3.830.008		
58	02					Programa din Fondul Social European (FSE)			258.000	258.000	70.476	70.476	70.476		
58	02	02				Finantarea externa nerambursabila			211.000	211.000	70.476	70.476	70.476		
58	02	03				Cheltuieli neeligibile			204.000	204.000	70.476	70.476	70.476		
59						TITLUL XI ALTE CHELTUIELI			7.000	7.000	260.062	260.062	260.062		
59	01					Burse			514.000	354.000	260.062	260.062	260.062		
59	11					Asociatii si fondatii			32.000	32.000	21.370	21.370	21.370		
59	12					Sustinerea cultelor			267.000	165.000	88.250	88.250	88.250		
59	40					Suma aferente persoanelor cu handicap neincadrate			45.000	47.000	46.923	46.923	46.923		
70						CHELTUIELI DE CAPITAL			170.000	110.000	103.519	103.519	103.519		
71						TITLUL XIII ACTIVE NERFINANCIARE			15.959.000	20.162.000	14.546.005	14.546.005	14.546.005		
71	01					Active fixe			15.959.000	20.162.000	14.546.005	14.546.005	14.546.005		13.
71	01	01				Constructii			15.241.000	18.324.000	13.507.102	13.507.102	13.507.102		12)
71	01	02				Masini, echipamente si mijloace de transport			10.000	114.000	109.668	109.668	109.668		

Capi- tol	Sub- capi- tol	Ra- za- gra- fi	Cra- pa / Titlu	Ar- di- col	Ali- ne- at	Denumire indicator	Credite de angajament		Credite bugetare		Angajamente bugetare	Angajamente legale	Plati circulante	Angajamente legale de plati	Credite efect
							initiale	definitive	initiale	definitive					
A							B								
71	01	03				Mobilier, aparatura birouasa si alte active corporale	100.000	100.000	100.000	100.000	96.057	96.057	96.057		
71	01	30				Alte active fixe (inclusiv reparatii capitale)	608.000	1.624.000	833.178	833.178	833.178	833.178	833.178		
79						OPERATIUNI FINANCIARE	524.000	524.000	521.219	521.219	521.219	521.219	521.219		
81						TITLUL XVII RAMBURSARI DE CREDITE	524.000	524.000	521.219	521.219	521.219	521.219	521.219		
81	02					Rambursari de credite interne	524.000	524.000	521.219	521.219	521.219	521.219	521.219		
81	02	05				Rambursari de credite aferente domeni- publice interne locale	524.000	524.000	521.219	521.219	521.219	521.219	521.219		
84						PLATI EFECTUATE IN ANII PRECEDENTI SI RECUPERATE IN ANUL CURENT			-70.504	-70.504	-70.504	-70.504	-70.504		
85						TITLUL XIX PLATI EFECTUATE IN ANII PRECEDENTI SI RECUPERATE IN ANUL CURENT			-70.504	-70.504	-70.504	-70.504	-70.504		
85	01					Plati efectuate in anii precedenti si recuperate in anul curent			-70.504	-70.504	-70.504	-70.504	-70.504		
85	01	01				Plati efectuate in anii precedenti si recuperate in anul curent (SF)			-70.460	-70.460	-70.460	-70.460	-70.460		
85	01	02				Plati efectuate in anii precedenti si recuperate in anul curent (SD)			-44	-44	-44	-44	-44		
5100	02					Partea I-a SERVICII PUBLICE GENERALE	6.856.000	7.950.000	5.155.101	5.155.101	5.155.101	5.155.101	5.155.101		
5102						AUTORITATI PUBLICE SI ACTIUNI EXTERNE	5.566.000	5.677.000	4.034.533	4.034.533	4.034.533	4.034.533	4.034.533		
						CHELTUIELI CURENTE	4.107.000	4.474.000	3.928.976	3.928.976	3.928.976	3.928.976	3.928.976		
						TITLUL I CHELTUIELI DE PERSONAL	2.457.000	2.834.000	2.671.322	2.671.322	2.671.322	2.671.322	2.671.322		

Capi- tol	Sub- capi- tol	Pa- ra- gra- ful	Cra- pa / Titlu	Ar- ti- col	Al- te	Denumire indicator	Credite de angajament		Credite bugetare		Angajamente bugetare	Angajamente legale	Plati efectuate	Angajamente legale de platit	Cheltuieli efectuate
							initiale	definitive	initiale	definitive					
A							B								
							1	2	3	4	5	6	7	8-6-7	9
10	01					Cheltuieli salariale in bani			2.333.000	2.725.000	2.572.763	2.572.763	2.572.763	2.572.763	2.
10	01	01				Salarii de baza			1.968.000	2.380.000	2.278.428	2.278.428	2.278.428	2.278.428	2.
10	01	12				Indemnizatii plătite unor persoane din afara unitatii			226.000	216.000	191.776	191.776	191.776		
10	01	13				Drepturi de delegare			20.000	10.000	1.002	1.002	1.002		
10	01	17				Indemnizatii de hrana			119.000	119.000	101.597	101.597	101.597		
10	02					Cheltuieli salariale in natura			51.000	51.000	41.225	41.225	41.225		
10	02	06				Vouchere de vacanta			51.000	51.000	41.225	41.225	41.225		
10	03					Contributii			53.000	58.000	57.334	57.334	57.334		
10	03	07				Contributia asiguratorie pentru munca			53.000	58.000	57.334	57.334	57.334		
20	01					TTTUL II BUNURI SI SERVICII			1.289.000	1.319.000	1.083.659	1.083.659	1.083.659	1.	
20	01	01				Bunuri si servicii			918.000	958.000	851.311	851.311	851.311		
20	01	01				Punilituri de birou			25.000	30.000	26.105	26.105	26.105		
20	01	02				Materiale pentru curatenie			5.000	5.000	3.976	3.976	3.976		
20	01	03				Incalzit, iluminat si forta motrica			66.000	66.000	59.725	59.725	59.725		
20	01	04				Apa caldă si salubritate			9.000	8.080	6.862	6.862	6.862		
20	01	05				Carburanti si lubrifianti			50.000	35.000	24.620	24.620	24.620		
20	01	06				Prese de schimb			8.000	8.000	2.689	2.689	2.689		
20	01	08				Posta, telecomunicatii, radio, tv, internet			114.000	124.000	115.127	115.127	115.127		
20	01	09				Materiale si prestari de servicii cu caracter functional			326.000	326.000	256.776	256.776	256.776		
20	01	30				Alte bunuri si servicii pentru intrtinere si functionare			316.000	356.000	355.431	355.431	355.431		

Capi- tol	Sub- capi- ra- tol	Pa- ra- gra- ful	Cru- pa / Titlu	Ar- ti- col	Ali- ne- at	Denumire indicator	Credite de angajament		Credite bugetare		Angajamente bugetare	Angajamente legale	Plati efectuate	Angajamente legale de plati	Chelt efectu
							initiale	definitive	initiale	definitive					
A						B	1	2	3	4	5	6	7	8-6-7	:
20	05					Bunuri de natura obiectelor de inventar			70.000	60.000	33.025	33.025	33.025		
20	05	01				Uniforme si echipament			5.000	5.000					
20	05	30				Alte obiecte de inventar			65.000	55.000	33.025	33.025	33.025		
20	06					Deplasari, deplasari, transferari			30.000	30.000	6.175	6.175	6.175		
20	06	01				Deplasari interne, deplasari, transferari			15.000	15.000	4.228	4.228	4.228		
20	06	02				Deplasari in strainatate			15.000	15.000	1.947	1.947	1.947		
20	11					Carti, publicatii si materiale documentare			11.000	11.000	5.696	5.696	5.696		
20	13					Prezenta profesionala			25.000	25.000	12.352	12.352	12.352		
20	14					Protectia muncii			4.000	4.000	1.155	1.155	1.155		
20	30					Alte cheltuieli			231.000	231.000	173.945	173.945	173.945		
20	30	03				Prime de asigurare non-viata			10.000	10.000					
20	30	30				Alte cheltuieli cu bunuri si servicii			221.000	221.000	173.945	173.945	173.945		
58						TITLUL X PROIECTE CU FINANTARE DIN FONDURI EXTERNE NERAMBURSABILE									
						CADRULUI FINANCIAR 2014-2020			211.000	211.000	70.476	70.476	70.476		
58	02					Programe din Fondul Social European (FSE)			211.000	211.000	70.476	70.476	70.476		
58	02	02				Finantarea externa nerambursabila			204.000	204.000	70.476	70.476	70.476		
58	02	03				Cheltuieli nefisibile			7.000	7.000					
59						TITLUL XI ALTE CHELTUIELI			170.000	110.000	103.519	103.519	103.519		
59	40					Suma aferenta persoanelor cu handicap neincadrate			170.000	110.000	103.519	103.519	103.519		
70						CHELTUIELI DE CAPITAL			1.459.000	1.203.000	151.834	151.834	151.834		
71						TITLUL XIII ACTIVE NEFINANCIARE			1.459.000	1.203.000	151.834	151.834	151.834		

Capi- col	Sub- capi- col	Pa- ra- graf	Gru- pa / Titlu	Ar- ti- col	Ali- ne- at	Denumire indicator	Credite de angajament		Credite bugetare		Angajamente bugetare	Angajamente legale	Plati efectuate	Angajamente legale de platit	Chetu efect	
							1	2	3	4						5
A						B										
71	01			01		Active fixe				1.439.000	1.203.090	151.834	151.834	151.834		
71	01			01		Constructii				1.139.000	991.000					
71	01			02		Masini, echipamente si mijloace de transport				10.000	10.000	9.355	9.355	9.355		
71	01			03		Mobilier, aparatura birourii si alte active corporale										
71	01			30		Alte active fixe (inclusiv reparatii capitale)				316.000	242.000	142.479	142.479	142.479		
84						PLATI EFECTUATE IN ANUL PRECEDENT SI RECUPERATE IN ANUL CURENT										
85						TITLUL XIX PLATI EFECTUATE IN ANUL PRECEDENT SI RECUPERATE IN ANUL CURENT										
85	01					Plati efectuate in anii precedenti si recuperate in anul curent										
85	01			01		Plati efectuate in anii precedenti si recuperate in anul curent (SF)										
5402						ALTE SERVICII PUBLICE GENERALE				947.000	1.090.000	-46.277	-46.277	-46.277		
	01					CHELTUIELI CURENTE				947.000	1.090.000	865.858	865.858	865.858		
	10					TITLUL I CHELTUIELI DE PERSONAL				663.000	748.000	730.813	730.813	730.813		
	10					Cheltuieli salariale in bani				633.000	716.000	704.008	704.008	704.008		
	10					Salarii de baza				545.000	630.000	625.517	625.517	625.517		
	10					Indemnizatii platile unor persoane din afara unitatii				48.000	46.000	45.906	45.906	45.906		

Capit- ol	Sub- capit- ol	Pa- ra- graf	Gr- ps / Titlu	Ar- ti- col	Ali- ne- at	Denumire indicator	Credite de angajament		Credite bugetare		Angajament bugetare	Angajamente legale	Plati efectuate	Angajamente legale de platit	Chelt- afecti
							1	2	3	4					
A						B									
10	01	13				Drepturi de delegare	2,000	2,000	2,000	2,000	32,591	32,591	32,591	32,591	
10	01	17				Indemnizatii de hrana	38,000	38,000	38,000	38,000	12,876	12,876	12,876	12,876	
10	02					Cheltuieli salariale in natura	14,000	14,000	14,000	14,000	12,876	12,876	12,876	12,876	
10	02	06				Vouchere de vacanta	14,000	14,000	14,000	14,000	13,929	13,929	13,929	13,929	
10	03					Contributii	18,000	18,000	18,000	18,000	13,929	13,929	13,929	13,929	
10	03	07				Contributia asiguratorie pentru munca	18,000	18,000	18,000	18,000	13,929	13,929	13,929	13,929	
20						TITLUL II BUNURI SI SERVICII	182,000	182,000	182,000	182,000	135,045	135,045	135,045	135,045	
20	01					Bunuri si servicii	115,000	96,000	96,000	96,000	74,244	74,244	74,244	74,244	
20	01	01				Furnituri de birou	2,000	2,000	2,000	2,000	976	976	976	976	
20	01	02				Materiale pentru curatenie	3,000	3,000	3,000	3,000	2,837	2,837	2,837	2,837	
20	01	03				Incalziri, iluminat si forta motrica	35,000	23,000	23,000	23,000	18,146	18,146	18,146	18,146	
20	01	04				Apa, canal si salubritate	8,000	8,000	8,000	8,000	3,464	3,464	3,464	3,464	
20	01	05				Carburanti si lubrifianti	16,800	9,000	9,000	9,000	5,712	5,712	5,712	5,712	
20	01	06				Piese de schimb	8,690	6,000	6,000	6,000	4,061	4,061	4,061	4,061	
20	01	08				Posta, telecomunicatii, radio, tv, internet	7,600	9,000	9,000	9,000	8,029	8,029	8,029	8,029	
20	01	09				Materiale si prestari de servicii cu caracter functional	28,000	28,000	28,000	28,000	24,779	24,779	24,779	24,779	
20	01	30				Alte bunuri si servicii pentru intretinere si functionare	8,000	8,000	8,000	8,000	6,240	6,240	6,240	6,240	
20	05					Bunuri de natura obiectelor de inventar	39,000	60,000	60,000	60,000	56,653	56,653	56,653	56,653	
20	05	01				Unelte si echipament	20,000	50,000	50,000	50,000	49,242	49,242	49,242	49,242	
20	05	03				Lenjerie si accesorii de pat	4,000	4,000	4,000	4,000	7,411	7,411	7,411	7,411	
20	05	30				Alte obiecte de inventar	15,000	10,000	10,000	10,000	7,411	7,411	7,411	7,411	

Capi- tol	Sub- capi- tol	Pa- ra- graf	Cm- pa / Titlu	Ar- ti- col	Al- te	Credite de angajament		Credite bugetare		Angajamente bugetare	Angajamente legale	Plati efectuate	Angajamente legale de platit	Chelt efect
						1 initiale	2 definitive	3 initiale	4 definitive					
A						B								
			20	06		Depasari, deplasari, transferari								
			20	06	01	Depasari interne, deplasari, transferari			13.000	11.000	3.268	3.268	3.268	3.268
			20	06	02	Depasari in strainatate			11.000	11.000	3.268	3.268	3.268	3.268
			20	14		Protectia muncii			2.000	2.000	830	830	830	830
			20	30		Alte cheltuieli			13.000	13.000	830	830	830	830
			20	30	03	Prime de asigurare non-viata			11.000	11.000				
			20	30	30	Alte cheltuieli cu bunuri si servicii			2.000	2.000				
			50			TITLUL V FONDURI DE REZERVA			100.000	100.000				
			50	04		Fond de rezerva bugetara la dispozitia autoritatilor locale			100.000	100.000				
			70			CHELTUIELI DE CAPITAL								
			71			TITLUL XIII ACTIVE NEFINANCIARE								
			71	01		Active fixe								
			71	01	02	Masini, echipamente si mijloace de transport								
5502						TRANZACTII PRIVIND DATORIA PUBLICA SI IMPRUMUTURI			343.000	343.000	254.710	254.710	254.710	254.710
			01			CHELTUIELI CURENTE			343.000	343.000	254.710	254.710	254.710	254.710
			20			TITLUL II BUNURI SI SERVICII			1.000	1.000				
			20	24		Comisioane si alte costuri aferente importurilor			1.000	1.000				
			20	24	02	Comisioane si alte costuri aferente importurilor interne			1.000	1.000				
			30			TITLUL III DOBANZI			342.000	342.000	254.710	254.710	254.710	254.710

Capi- tot	Sub- capi- tot	Pa- ra- graf	Gra- da / Titlu	Ar- u- col	Al- ne- at	Denumire indicator	Credite de angajament		Credite bugetare		Angajament bugetare	Angajament legale	Plati efectuate	Angajamente legale de platit	Chelt efecti	
							initiale	definitive	initiale	definitive						
A						B										
	30	01				Dobanzi aferente datoriei publice interne	342.000		342.000		254.710	254.710	254.710			
	30	01	01			Dobanzi aferente datoriei publice interne										
						interne directe	342.000		342.000		254.710	254.710	254.710			
6000	02					Partea II-a APARARE, ORDINE PUBLICA SI SIGURANTA NATIONALA										
						SIGURANTA NATIONALA										
						ORDINE PUBLICA SI SIGURANTA NATIONALA										
						CHELTUIELI CURENTE										
6102	01					TITLUL I CHELTUIELI DE PERSONAL	540.000		1.540.000		1.271.502	1.271.502	1.271.502			
	10	01				Chesterici salariale in bani	540.000		1.540.000		1.271.502	1.271.502	1.271.502			
	10	01	01			Salarii de baza	448.000		448.000		406.000	406.000	406.000			
	10	01	01			Salarii de baza	347.000		347.000		315.382	315.382	315.382			
	10	02				Chesterici salariale in natura	93.000		93.000		83.540	83.540	83.540			
	10	02	02			Norme de hrana	84.000		84.000		75.323	75.323	75.323			
	10	02	06			Vouchere de vacanta	9.000		9.000		8.217	8.217	8.217			
	10	03				Contributii	8.000		8.000		7.086	7.086	7.086			
	10	03	07			Contributia asiguratorie pentru munca	8.000		8.000		7.086	7.086	7.086			
	20					TITLUL II BUNURI SI SERVICII	92.000		1.092.000		865.494	865.494	865.494			
	20	01				Bunuri si servicii	69.000		69.000		55.133	55.133	55.133			
	20	01	01			Furnituri de birou	2.000		2.000		496	496	496			
	20	01	02			Materiale pentru curatenie	2.000		2.000							
	20	01	05			Cartusanti si lubrifianti	10.000		10.000		7.114	7.114	7.114			
	20	01	09			Materiale si prestari de servicii cu caracter functional	35.000		35.000		34.785	34.785	34.785			
	20	01	30			Alte bunuri si servicii pentru intretinere si functionare	20.000		20.000		12.738	12.738	12.738			

Capi- tol	Sub- capi- tol	Pa- ra- graf	Cru- pa / Titlu	Ac- ti- col	Ali- ne- at	Denumire indicator	Credite de angajament		Credite bugetare		Angajamente bugetare	Angajamente legale	Plati efectuate	Angajamente legale de platit	Chatur efect
							1	2	3	4					
A						B									
				20	05	Bunuri de natura obiectelor de inventar			20,000	20,000	7,001	7,001	7,001		
				20	05	Uniforme si echipament			15,000	15,000	6,276	6,276	6,276		
				20	05	Alte obiecte de inventar			5,000	5,000	725	725	725		
				20	06	Deplasari, deplasari, transferari			3,000	3,000	200	200	200		
				20	06	Deplasari interne, deplasari, transferari			3,000	3,000	200	200	200		
				20	30	Alte cheltuieli				1,000,000	803,160	803,160	803,160		
				20	30	Alte cheltuieli cu bunuri si servicii				1,000,000	803,160	803,160	803,160		
				70		CHELTUIELI DE CAPITAL									
				71		TITLUL XIII ACTIVE NEFINANCIARE									
				71	01	Active fixe									
				71	01	Masini, echipamente si mijloace de transport									
6500	02					Partea III a CHELTUIELI SOCIAL-CULTURALE			8,475,000	8,343,000	6,577,769	6,577,769	6,577,769		
6502						INVATAMANT			1,581,000	1,603,000	1,213,208	1,213,208	1,213,208		1
				01		CHELTUIELI CURENTE			1,581,000	1,603,000	1,213,208	1,213,208	1,213,208		1
				20		TITLUL II BUNURI SI SERVICII			1,572,000	1,547,000	1,181,964	1,181,964	1,181,964		1
				20	01	Bunuri si servicii			992,000	1,005,000	818,124	818,124	818,124		
				20	01	Furnituri de birou			27,000	27,000	10,241	10,241	10,241		
				20	01	Materiale pentru curatenie			51,000	55,000	51,466	51,466	51,466		
				20	01	Incalzit, iluminat si forta motrica			466,000	464,000	402,591	402,591	402,591		
				20	01	Apă, canal si salubritate			66,000	62,000	36,592	36,592	36,592		
				20	01	Carburanti si lubrifianti			13,000	13,000	6,407	6,407	6,407		
				20	01	Piese de schimb			4,000	4,000	3,264	3,264	3,264		
				20	01	Transport			72,000	72,000	31,447	31,447	31,447		

Capi- col	Sub- capit- ol	Pa- ra- gra- ful	Gr- pa / titlu	Ar- ti- col	Alf- ne- at	Denumire indicator	Credite de angajament		Credite bugetare		Angajamente bugetare	Angajamente legale	Pia efectuate	Angajamente legale de platit	Chelt efect	
							1 initiale	2 definitive	3 initiale	4 definitive						
A							B	1	2	3	4	5	6	7	8-6-7	1
20	01	08				Posta, telecomunicatii, radio, tv, internet	33.000	33.000	33.000	33.000	27.466	27.466	27.466	27.466		
20	01	09				Materiale si prestari de servicii cu caracter functional	24.000	24.000	24.000	24.000	11.275	11.275	11.275	11.275		
20	01	30				Alte bunuri si servicii pentru intretinere si functionare	236.000	231.000	236.000	231.000	237.375	237.375	237.375	237.375		
20	02					Reparatii curente	284.000	234.000	284.000	234.000	190.677	190.677	190.677	190.677		
20	04					Medicamente si materiale sanitare	11.000	14.000	11.000	14.000	5.953	5.953	5.953	5.953		
20	04	01				Medicamente	2.000	2.000	2.000	2.000	1.000	1.000	1.000	1.000		
20	04	02				Materiale sanitare	5.000	2.000	5.000	2.000	1.000	1.000	1.000	1.000		
20	04	04				Dezinfectanti	4.000	10.000	4.000	10.000	4.953	4.953	4.953	4.953		
20	05					Bunuri de natura obiectelor de inventar	83.000	761.000	83.000	761.000	97.388	97.388	97.388	97.388		
20	05	01				Uniforme si echipament	3.000	3.000	3.000	3.000	2.953	2.953	2.953	2.953		
20	05	03				Lemjerie si accesorii de pal	3.000	3.000	3.000	3.000	2.953	2.953	2.953	2.953		
20	05	30				Alte obiecte de inventar	77.000	134.000	77.000	134.000	94.433	94.433	94.433	94.433		
20	06					Deplasari, deplasari, transferari	24.000	24.000	24.000	24.000	6.843	6.843	6.843	6.843		
20	06	01				Deplasari interne, deplasari, transferari	21.000	21.000	21.000	21.000	6.367	6.367	6.367	6.367		
20	06	02				Deplasari in strainatate	3.000	3.000	3.000	3.000	476	476	476	476		
20	11					Carti, publicatii si materiale documentare	10.000	10.000	10.000	10.000	341	341	341	341		
20	13					Pregatire profesionala	25.000	25.000	25.000	25.000	2.235	2.235	2.235	2.235		
20	14					Protectia muncii	6.000	6.000	6.000	6.000	2.235	2.235	2.235	2.235		
20	30					Alte cheltuieli	97.000	67.000	97.000	67.000	60.383	60.383	60.383	60.383		
20	30	03				Prime de asigurare non-viata	2.000	2.000	2.000	2.000	1.036	1.036	1.036	1.036		

Capi- col	Sub- cap- col	Pa- ra- gra- ful	Titlu	Ar- ti- col	De- ne- m-	Credite de angajament		Credite bugetare		Angajamente bugetare	Angajamente legale	Plati efectuate	Angajamente legale de platit	Chelt- efect
						1	2	3	4					
A						B								
20						TITLUL II BUNURI SI SERVICII								
20	01					Bunuri si servicii			84.000	84.000	57.787	57.787	57.787	57.787
20	01	01				Furnizuri de birou			55.000	52.000	49.102	49.102	49.102	49.102
20	01	02				Materiale pentru curatenie			2.000	2.000	640	640	640	640
20	01	09				Materiale si prestari de servicii cu caracter functional			2.000	2.000	1.836	1.836	1.836	1.836
20	04					Medicinarele si materiale sanitare			51.000	48.000	46.626	46.626	46.626	46.626
20	04	02				Materiale sanitare			3.000	3.000	588	588	588	588
20	05					Bunuri de natura obiectelor de inventar			3.000	5.000	588	588	588	588
20	05	01				Uniforme si echipament			6.000	6.000	725	725	725	725
20	05	30				Alte obiecte de inventar			14.000	17.000	6.641	6.641	6.641	6.641
20	06					Deplasari, deplasari, transferari			3.000	3.000	51	51	51	51
20	06	01				Deplasari interne, deplasari, transferari			3.000	3.000	51	51	51	51
20	13					Pregatire profesionala			1.000	1.000				
20	14					Protectia muncii			2.000	2.000	680	680	680	680
6702						CULTURA, RECREERE SI RELIGIE			3.395.000	2.696.000	1.990.291	1.990.291	1.990.291	1.990.291
	01					CHELTUELI CURENTE			2.323.000	1.751.000	1.463.304	1.463.304	1.463.304	1.463.304
	10					TITLUL I CHELTUELI DE PERSONAL			632.000	730.000	713.488	713.488	713.488	713.488
	10	01				Chechului salariale in bani			590.000	688.000	675.131	675.131	675.131	675.131
	10	01	01			Salarii de baza			523.000	624.000	616.009	616.009	616.009	616.009
	10	01	13			Drepturi de delegare			1.000					
	10	02				Indemnizati de hrana			66.000	64.000	59.122	59.122	59.122	59.122
	10	02				Cheltuieli salariale in natura			25.000	25.000	23.200	23.200	23.200	23.200
	10	02	06			Vouchere de vacanta			25.000	25.000	23.200	23.200	23.200	23.200

Capit- ol	Sub- capit- ol	Pa- ra- graf	Gru- pa / Titlu	Ar- ti- col	Al- te de- scri- er	Credite de angajament		Credite bugetare		Angajamente bugetare	Angajamente legale	Plati efectuate	Angajamente legale de platit	Chelt- e efect	
						initiale	definitive	initiale	definitive						
A						1	2	3	4	5	6	7	8-6-7	1	
				20	14	Protectia muncii			2.000	2.000	847	847	847	847	1
				20	30	Alte cheltuieli			792.000	182.000	159.581	159.581	159.581	159.581	1
				20	30	Prime de asigurare non-viata			3.000	3.000					
				20	30	Alte cheltuieli cu bunuri si servicii			789.000	179.000	159.581	159.581	159.581	159.581	1
				59		TITLUL XI ALTE CHELTUIELI			312.000	212.000	135.173	135.173	135.173	135.173	1
				59	11	Asociatii si fundatii			267.000	165.000	88.250	88.250	88.250	88.250	1
				59	12	Sustinerea cauzelor			45.000	47.000	46.923	46.923	46.923	46.923	1
				70		CHELTUIELI DE CAPITAL			1.072.000	945.000	526.987	526.987	526.987	526.987	1
				71		TITLUL XIII ACTIVE NERINANCIARE			1.072.000	945.000	526.987	526.987	526.987	526.987	1
				71	01	Active fixe			1.072.000	945.000	526.987	526.987	526.987	526.987	1
				71	01	Constructii			1.072.000	945.000	526.987	526.987	526.987	526.987	1
				71	01	Masini, echipamente si mijloace de transport			1.066.000	939.000	526.987	526.987	526.987	526.987	1
				71	01	Mobilier, aparatura birourilor si alte active corporale									
				71	01	Alte active fixe			6.000	6.000					
						(inclusiv reparatii capitale)									
6802						ASIGURARI SI ASISTENTA SOCIALA			2.170.000	2.715.000	2.150.706	2.150.706	2.150.706	2.150.706	2
						CHELTUIELI CURENTE			2.170.000	2.715.000	2.170.931	2.170.931	2.170.931	2.170.931	2
				10		TITLUL I CHELTUIELI DE PERSONAL			1.156.000	1.451.000	1.259.717	1.259.717	1.259.717	1.259.717	1
				10	01	Cheltuieli salariale in bani			1.077.000	1.372.000	1.188.413	1.188.413	1.188.413	1.188.413	1
				10	01	Salarii de baza			908.000	1.203.000	1.031.647	1.031.647	1.031.647	1.031.647	1
				10	01	Indemnizatii plătite unor persoane din afara unitatii			38.000	38.000	37.854	37.854	37.854	37.854	1

Capit- ol	Sub- capi- ol	Pa- ra- graf	Gr- pa / Titlu	Ar- ti- col	Al- ne- ar	Denumire indicator	Credite de angajament		Credite bugetare		Angajament bugetare	Angajament legale	Plati efectuate	Angajamente legale de platit	Credn efecti
							1	2	3	4					
A						B									
20	30					Alte cheltuieli			106.000	106.000	89.898	89.898	89.898		
20	30			30		Alte cheltuieli cu bunuri si servicii			106.000	106.000	89.898	89.898	89.898		
57						TITLUL VIII ASISTENTA SOCIALA			738.000	988.000	726.322	726.322	726.322		
57	02					Ajutoare sociale			738.000	988.000	726.322	726.322	726.322		
57	02	01				Ajutoare sociale in numerar			723.000	973.000	726.322	726.322	726.322		
57	02	02				Ajutoare sociale in natura			15.000	15.000					
70						CHELTUIELI DE CAPITAL									
71						TITLUL XIII ACTIVE NEFINANCIARE									
71	01					Active fixe									
71	01	02				Masini, echipamente si mijloace de transport									
71	01	03				Mobiler, aparatura birouca si alte active corporale									
84						PLATI EFECTUATE IN ANI PRECEDENTI SI RECUPERATE IN ANUL CURENT									
85						TITLUL XIX PLATI EFECTUATE IN ANII PRECEDENTI SI RECUPERATE									
85	01					PLATI EFECTUATE IN ANII PRECEDENTI SI RECUPERATE IN ANUL CURENT									
85	01	01				PLati efectuate in anii precedenti si recuperate in anul curent									
7000	02					Partea IV-a SERVICII SI DEZVOLTARE PUBLICA, LOCIANTE, MEDIU SI APE recuperate in anul curent (Sf)			19.201.000	21.172.000	11.126.398	11.126.398	11.126.398		

Capi- bol	Sub- capi- bol	Pa- ra- graf	Tytu- lul	Ar- ti- col	Ali- ne- ar	Denumire indicator	Credit de angajament		Credit bugetare		Angajamente bugetare	Angajamente legale	Plati efectuate	Angajamente legale de plati	Cechin efecti
							1	2	3	4					
A						B									
7402						PROTECTIA MEDIULUI									
	01					CHELTUIELI CURENTE	2.204.000		2.668.000		2.225.637	2.225.637	2.225.637		2.225.637
	10					TITLUL I CHELTUIELI DE PERSONAL	1.828.000		2.132.000		1.851.739	1.851.739	1.851.739		1.851.739
	10	01				Cheletuiei salariale in bani	312.000		376.000		366.999	366.999	366.999		366.999
	10	01	01			Salarii de baza	288.000		352.000		344.940	344.940	344.940		344.940
	10	01	17			Indemnizatii de hrana	24.000		313.000		309.563	309.563	309.563		309.563
	10	02				Cheletuiei salariale in natura	15.000		15.000		14.310	14.310	14.310		14.310
	10	02	06			Vouchere de vacanta	15.000		15.000		14.310	14.310	14.310		14.310
	10	03				Contributii	9.000		9.000		7.749	7.749	7.749		7.749
	10	03	07			Contributia asiguratorie pentru munca	9.000		9.000		7.749	7.749	7.749		7.749
	20					TITLUL II BUNURI SI SERVICII	1.516.000		1.756.000		1.484.740	1.484.740	1.484.740		1.484.740
	20	01				Bunuri si servicii	1.495.000		1.578.000		1.338.184	1.338.184	1.338.184		1.338.184
	20	01	04			Apa, canal si salubritate	75.000		125.000		124.037	124.037	124.037		124.037
	20	01	09			Materiale si prestari de servicii cu caracter functional	20.000		370.000		190.115	190.115	190.115		190.115
	20	01	30			Alte bunuri si servicii pentru intretinere si functionare	1.400.000		1.683.000		1.024.032	1.024.032	1.024.032		1.024.032
	20	03				Hrana	5.000		7.600		5.058	5.058	5.058		5.058
	20	03	01			Hrana pentru oameni	5.000		7.600		5.058	5.058	5.058		5.058
	20	05				Bunuri de natura obiectelor de inventar	14.000		169.000		140.778	140.778	140.778		140.778
	20	05	01			Uniforme si echipament	9.000		9.000		8.083	8.083	8.083		8.083
	20	05	30			Alte obiecte de inventar	5.000		160.000		132.695	132.695	132.695		132.695
	20	14				Protectia muncii	2.000		2.000		720	720	720		720
	70					CHELTUIELI DE CAPITAL			160.000						

Capi- col	Sub- cap- col	Pa- ra- graf	Gro- pa / Titlu	Ar- ti- col	Ali- ne- st	Denumire indicator	Credite de angajament		Credite bugetare		Angajamente bugetare	Angajamente legale	Plati efectuate	Angajamente legale de platit	Chetu efecti
							1	2	3	4					
A							B								
71						TITLUL XIII ACTIVE NEFINANCIARE				160.000					
71	01					Active fixe				160.000					
71	01	02				Masini, echipamente si mijloace de transport									
71	01	30				Alte active fixe (inclusiv reparatii capitale)				160.000					
79						OPERATIUNI FINANCIARE									
81						TITLUL XVII RAMBURSARI DE CREDITE									
81	02					Rambursari de credite interne				376.000	376.000	376.000	376.000	376.000	
81	02	05				Rambursari de credite aferente datoritii publice interne locale				376.000	376.000	376.000	376.000	376.000	
8000	02					Partea V-a ACTIUNI ECONOMICE				16.335.000	19.378.000	13.244.988	13.244.988	13.244.988	
8402						TRANSPORTURI				14.887.000	17.153.000	11.140.430	11.140.430	11.140.430	
	01					CHELTUIELI CURENTE				11.407.000	11.561.000	6.186.447	6.186.447	6.186.447	
	10	01				TITLUL I CHELTUIELI DE PERSONAL				834.000	998.000	989.337	989.337	989.337	
	10	01				Cheeltuieli salariale in bani				776.000	940.000	936.207	936.207	936.207	
	10	01	01			Salarii de baza				682.000	851.000	850.128	850.128	850.128	
	10	01	13			Drepturi de delegare				1.000	1.000				
	10	01	17			Indemnizatii de funus				93.000	88.000	86.079	86.079	86.079	
	10	02	06			Cheeltuieli salariale in natura				34.000	34.000	32.205	32.205	32.205	
	10	02	06			Vouchere de vacanta				34.000	34.000	32.205	32.205	32.205	
	10	03				Contributii				24.000	24.000	20.925	20.925	20.925	
	10	03	04			Contributii de asigurari pentru accidente de munca si boli profesionale				1.000	1.000				

Capit- ol	Sub- capit- ol	Pa- ra- gra- ful	Gr- pa / Titlu	Ar- ti- col	Al- te- re	Denumire indicator	Credite de angajament		Credite bugetare		Angajamente bugetare	Angajamente legale	Plati efectuate	Angajamente legale de platit	Chelt- e efecti	
							1	2	3	4						
A							B	1	2	3	4	5	6	7	8-7	9
CADRULUI FINANCIAR 2014-2020																
58	01					Programa din Fondul European de Dezvoltare Regionala (FEDR)	9.079.000		9.079.000	3.804.423	3.804.423	3.804.423	3.804.423			
58	01	02				Finantarea externa nerambursabila	9.079.000		9.079.000	3.804.423	3.804.423	3.804.423	3.804.423			
58	01	03				Cheltuieli neeligibile	8.824.000		8.824.000	3.804.423	3.804.423	3.804.423	3.804.423			
70						CHELTUIELI DE CAPITAL	255.000		255.000							
71						TITLUL XIII ACTIVE NEFINANCIARE	3.332.000		5.446.000	4.810.684	4.810.684	4.810.684	4.810.684			
71	01					Active fixe	3.332.000		5.446.000	4.810.684	4.810.684	4.810.684	4.810.684			
71	01	01				Constructii	3.232.000		4.880.000	4.296.608	4.296.608	4.296.608	4.296.608			
71	01	02				Masini, echipamente si mijloace de transport			104.000	100.313	100.313	100.313	100.313			
71	01	03				Mobilier, aparatura birouca si altele			100.000	96.057	96.057	96.057	96.057			
71	01	30				active corporale	100.000		100.000	96.057	96.057	96.057	96.057			
						Alte active fixe										
						(inclusiv reparatii capitale)										
79						OPERATIUNI FINANCIARE	148.000		362.000	317.706	317.706	317.706	317.706			
81						TITLUL XVII RAMBURSARI DE CREDITE	148.000		148.000	147.321	147.321	147.321	147.321			
81	02					Rambursari de credite interne	148.000		148.000	147.321	147.321	147.321	147.321			
81	02	05				Rambursari de credite aferente datoriei publice interne locale	148.000		148.000	147.321	147.321	147.321	147.321			
84						TITLUL XV PLATI EFECTUATE IN ANII PRECEDENTI SI RECUPERATE										
85						TITLUL XIX PLATI EFECTUATE IN ANII										
						IN ANUL CURENT				-4.002	-4.002	-4.002	-4.002			

Capi- tol	Sub- capi- tol	Pa- ra- graf	Gr- pa / Titlu	Ar- ti- col	Ali- ne- at	Denumire indicator	Credite de angajament		Credite bugetare		Angajamente bugetare	Angajamente legale	Plati efectuate	Angajamente legale de platit	Cheltu- efecti
							initiale	definitive	initiale	definitive					
A						B	1	2	3	4	5	6	7	8-6-7	9
						PRECEDENTI SI RECUPERATE IN ANUL CURENT									
	85		01			Plati efectuate in anii precedenti si recuperate in anul curent					-4.002	-4.002	-4.002	-4.002	
	85		01	01		Plati efectuate in anii precedenti si recuperate in anul curent (SF)					-4.002	-4.002	-4.002	-4.002	
	85		01	02		Plati efectuate in anii precedenti si recuperate in anul curent (SD)					-3.958	-3.958	-3.958	-3.958	
\$702						ALTE ACTIVITATI ECONOMICE			1.448.000	2.223.000	2.104.538	2.104.538	2.104.538	2.104.538	2.104.538
	01					CHELTUIELI CURENTE			913.000	883.000	779.782	779.782	779.782	779.782	779.782
	10					TITLUL I CHELTUIELI DE PERSONAL			563.000	563.000	530.691	530.691	530.691	530.691	530.691
	10		01			Cheeltuieli salariale in bani			532.000	532.000	502.580	502.580	502.580	502.580	502.580
	10		01	01		Salarii de baza			481.000	481.000	460.048	460.048	460.048	460.048	460.048
	10		01	13		Drepturi de delegare			3.000	3.000	2.033	2.033	2.033	2.033	2.033
	10		01	17		Indemnizatii de hrana			48.000	48.000	40.499	40.499	40.499	40.499	40.499
	10		02			Cheeltuieli salariale in natura			18.000	18.000	17.400	17.400	17.400	17.400	17.400
	10		02	06		Voacare de vacanta			18.000	18.000	17.400	17.400	17.400	17.400	17.400
	10		03			Contributii			15.000	13.000	10.711	10.711	10.711	10.711	10.711
	10		03	04		Contributii de asigurari pentru accidente de munca si boli profesionale			1.000	1.000	10.711	10.711	10.711	10.711	10.711
	10		03	07		Contributia asiguratorie pentru munca			12.000	12.000	249.091	249.091	249.091	249.091	249.091
	20					TITLUL II BUNURI SI SERVICII			350.000	330.000	178.448	178.448	178.448	178.448	178.448
	20		01			Bunuri si servicii			296.000	221.000	46	46	46	46	46
	20		01	01		Furnituri de birou			2.000	2.000	46	46	46	46	46

Capi- toi	Sub- capi- toi	Pa- ra- graf / Titlu	Ar- ti- col	Al- te- ri	Denumire indicator	Credite de angajament		Credite bugetare		Angajamente bugetare	Angajamente legale	Plati efectuate	Angajamente legale de plati	Chelt efect
						1 initiale	2 definitive	3 initiale	4 definitive					
A					B	1	2	3	4	5	6	7	8-6-7	
					active corporale									

Conducatorul institutiei



Conducatorul compartimentului
financiar-contabil




CONTINUT DE EXECUTIE AL INSTITUTIILOR PUBLICE FINANTATE
DIN VENITURI PROPRII SI SUBVENTII DIN BUGETUL LOCAL - VENITURI
31.12.2020

Capi-Sub- tot 0	Pa- ra- tot	Gra- pa / Titlu col:	Ar- ti- col:	Al- ne- zi:	Denumire indicator	Prevederi bugetare initiale	Prevederi bugetare definitive	Drepturi constatate			Incasari realizate	Stingeri pe alte cai decat incasari	Drepturi constatate de incasat
								Total, din care:	din anii precedenti	din anul current			
A						1	2	3=4+5	4	5	6	7	8=3-6-7
TOTAL JUDETEL MURES													
0001	10				TOTAL VENITURI-VENTURI PROPRII,SUBVENTII	8.728.000	8.867.200	5.796.286	115.258	5.681.029	5.657.698		138.588
0002					I. VENITURI CURENTE	4.228.000	4.232.200	2.513.644	115.258	2.298.387	2.275.056		138.588
2900					C. VENITURI NERESCALE	4.228.000	4.232.200	2.513.644	115.258	2.298.387	2.275.056		138.588
3300					C2. VANZARI DE BUNURI SI SERVICII	4.228.000	4.232.200	2.513.644	115.258	2.298.387	2.275.056		138.588
3310					VENITURI DIN PRESTARI DE SERVICII SI ALTE ACTIVITATI	4.228.000	4.228.000	2.509.444	115.258	2.394.187	2.270.556		138.588
3310	05				Taxe si alte venituri in invatamant	150.000	150.000	30.771		30.771	30.771		
	08				Venituri din prestari de servicii	180.000	180.000	77.292		77.292	77.292		
	14				Contributia elevilor si studentilor pentru intretinere, cazare si cearcine	500.000	500.000	173.281		173.281	173.281		
3310	21				Venituri din contractele inchisate cu caselle de asigurari sociale de sanatate	3.318.000	3.318.000	2.228.100	115.258	2.112.849	2.089.512		138.588
3310	30				Venituri din contractele inchisate cu directiile de sanatate publice din sume alocale de la bugetul de stat	100.000	100.000						
3710					TRANSPORTURI VOLUNTARE, ALTELE DECAT SUBVENTIILE		4.200	4.200		4.200	4.200		
3710	01				Donatii si sponsorizari		4.200	4.200		4.200	4.200		
4100	10				IV. SUBVENTII	4.500.000	4.635.000	3.282.642		3.282.642	3.282.642		
4310					SUBVENTII DE LA ALTE ADMINISTRATII	4.500.000	4.635.000	3.282.642		3.282.642	3.282.642		
	10				Subventii din bugetele locale pentru finantarea cheltuielilor curente din domeniul sanatatii		100.000	100.000		100.000	100.000		

Capi- col	Sub- capi- col	Pa- ra- gra- ful	Gru- pa / titlu col	Ar- ti- cu- le	Alte- re	Denumire indicator	Prevederi bugetare initiale	Prevederi bugetare definitive	Drepturi constatate			Incasari realizate	Singeri pe alte cai decat incasari	Drepturi constatate de incasat
									Total, din care:	din anii precedenti	din anul current			
A						B	1	2	3=4+5	4	5	6	7	8=3-6-7
4310	33					Subventii din bugetul Fondului national unic de asigurari sociale de sanatate pentru acoperirea cresterilor salariale	4.500.000	4.500.000	3.147.642		3.147.642	3.147.642		
4310	40					Suma alocata pentru situatiile de risc		35.000	35.000		35.000	35.000		



**CONTUL DE EXECUTIE AL INSTITUTIILOR PUBLICE NANTATE
DIN VENITURI PROPRII SI SUBVENTII DIN BUGETUL LOCAL - CHELTUIELI**
31122020

Capi- tol	Sub- capi- tol	Pa- ra- graf	Gru- pa / Titlu	Ar- ti- col	Ali- ne- at	Denumire indicator	Credite de angajament		Credite bugetare		Angajamente bugetare	Angajamente legale	Plati efectuate	Angajamente legale de platit	Credite efect
							1 initiale	2 definitive	3 initiale	4 definitive					
0						TOTAL JUDETEL MEURES	1	2	3	4	5	6	7	8-6-7	9
5010						TOTAL CHELTUIELI DIN VENITURI PROPRII SI SUBVENTII INVATAMANT									5.
6510	03					Investamant prescolar si primar			8.728.000	8.867.208	5.490.079	5.490.079	5.490.079		5.
	01					Investamant prescolar			650.000	650.008	224.185	224.185	224.185		
	04					Investamant secundar			100.000	100.008	51.609	51.609	51.609		
	02					Investamant secundar superior			100.000	100.008	51.609	51.609	51.609		
	11					Indemnitate si cartotie pentru elevi			130.000	130.008	30.963	30.963	30.963		
	03					SANATATATE			420.000	420.008	141.613	141.613	141.613		
6610	06					Spitale generale			420.000	420.008	141.613	141.613	141.613		
						ca paturi			8.078.000	8.217.200	5.265.894	5.265.894	5.265.894		5.
6610	06	01				Spitale generale			8.078.000	8.217.208	5.265.894	5.265.894	5.265.894		5.

**DETALIEREA CHELTUIELILOR
INSTITUTII PUBLICE FINANTATE DIN VENITURI PROPRII
SI SUBVENTII DIN BUGETUL LOCAL**

Pag. 2

Capi- tol	Sub- capi- tol	Pa- ra- graf	Titlu	Art- icol	Alf- net	Denumire indicator	Credite de angajament		Credite bugetare		Angajamente bugetare	Angajamente legale	Risii efectuate	Angajamente legale de platit	Chetu- efecti	
							initiale	definitive	initiale	definitive						
A							B		C		D		E			
0							TOTAL JUDETELUL MURES									
5010							TOTAL CHELTUIELI DIN VENITURI PROPRII SI SUBVENTII									
	01					CHELTUIELI CURENTE	8.728.000	8.867.200	8.728.000	8.867.200	5.490.079	5.490.079	5.490.079		5.	
	10					TITLUL I CHELTUIELI DE PERSONAL	8.728.000	8.867.200	8.728.000	8.867.200	5.512.765	5.512.765	5.512.765		4.	
	10	01				Cheeltuieli salariale in bani	6.710.000	6.745.000	6.710.000	6.745.000	4.336.062	4.336.062	4.336.062		4.	
	10	01	01			Salarii de baza	6.460.000	6.495.000	6.460.000	6.495.000	4.176.914	4.176.914	4.176.914		3.	
	10	01	05			Sporuri pentru conditii de munca	5.010.000	5.010.000	5.010.000	5.010.000	3.436.731	3.436.731	3.436.731		3.	
	10	01	17			Indemnizatii de birou	1.200.000	1.200.000	1.200.000	1.200.000	542.086	542.086	542.086			
	10	01	29			Stimulentul de risc	290.000	290.000	290.000	290.000	163.097	163.097	163.097			
	10	02				Cheeltuieli salariale in natura	110.000	110.000	110.000	110.000	66.700	66.700	66.700			
	10	02	06			Vouchere de vacanta	110.000	110.000	110.000	110.000	66.700	66.700	66.700			
	10	05				Contributii	140.000	140.000	140.000	140.000	92.448	92.448	92.448			
	10	03	07			Contributia asiguratorie pentru munca	140.000	140.000	140.000	140.000	92.448	92.448	92.448			
	20					TITLUL II BUNURI SI SERVICII	2.010.000	2.114.200	2.010.000	2.114.200	1.176.703	1.176.703	1.176.703			
	20	01				Bunuri si servicii	630.000	730.000	630.000	730.000	409.501	409.501	409.501			
	20	01	01			Furnituri de birou	23.000	23.000	23.000	23.000	12.965	12.965	12.965			
	20	01	02			Materiale pentru curatenie	36.000	36.000	36.000	36.000	25.338	25.338	25.338			
	20	01	03			Incalzire, iluminat si forta motrica	205.000	205.000	205.000	205.000	93.647	93.647	93.647			
	20	01	04			Apa, canal si salubritate	25.000	25.000	25.000	25.000	6.700	6.700	6.700			
	20	01	05			Carburanti si lubrifianti	13.000	13.000	13.000	13.000	6.517	6.517	6.517			
	20	01	06			Piese de schimb	5.000	5.000	5.000	5.000	2.690	2.690	2.690			
	20	01	08			Posta, telecomunicatii, radio, tv, internet	28.000	28.000	28.000	28.000	12.377	12.377	12.377			

Capi- tot	Sub- capi- tot	Pa- ra- ta- gra- Tidu	Gru- pa / Tidu col	Ar- ti- cole	Ali- ne- st	Denumire indicator	Credite de angajament		Credite bugetare		Angajamente bugetare	Angajamente legale	Plati efectuate	Angajamente legale de platit	Chetu efecti
							1	2	3	4					
A							B								
20	01	09				Materiale si prestari de servicii cu caracter functional									
	01	30				Alte bunuri si servicii pentru intretinere si functionare									
20	02					Reparatii curente	175.000		275.000		187.983	187.983	187.983		
20	03					Hrana	50.000		50.000						
20	03	01				Hrana pentru oameni	650.000		650.000		318.707	318.707	318.707		
20	04					Medicamente si materiale sanitare	370.000		370.000		318.707	318.707	318.707		
20	04	01				Medicamente	290.000		290.000		247.078	247.078	247.078		
20	04	02				Materiale sanitare	80.000		80.000		69.978	69.978	69.978		
20	04	03				Reactivi	70.000		70.000		34.930	34.930	34.930		
20	04	04				Dezinfectanti	10.000		10.000		9.914	9.914	9.914		
20	05					Bunuri de natura obiectelor de inventar	68.000		68.000		60.706	60.706	60.706		
20	05	30				Alte obiecte de inventar	68.000		68.000		60.706	60.706	60.706		
20	06					Deplasari, detasari, transferari	5.000		5.000						
20	06	01				Deplasari interne, detasari, transferari	4.000		4.000						
20	06	02				Deplasari in strainatate	1.000		1.000						
20	09					Materiale de laborator	30.000		30.000		22.049	22.049	22.049		
20	11					Carti, publicatii si materiale documentare	4.000		4.000						
20	13					Prezidium profesionala	23.000		23.000		4.525	4.525	4.525		
20	14					Procedura muncii	8.000		8.000		7.527	7.527	7.527		
20	30					Alte cheltuieli	172.000		176.300		106.610	106.610	106.610		
20	30	03				Prime de asigurare non-viata	8.000		8.000		2.759	2.759	2.759		

Capit- ol	Sub- capit- ol	Pa- ra- graf Titlu	Gru- pa / Titlu	Ar- ti- col	Ali- ne- at	Denumire indicator	Credit de angajament		Credit bugetar		Angajamente bugetare	Angajamente legale	Plati efectuate	Angajamente legale de platit	Chelt- efect
							1 initiale	2 definitive	3 initiale	4 definitive					
A						B									
							1	2	3	4	5	6	7	8=6-7	
	20		30	30		Alte cheltuieli cu bunuri și servicii			164.000	168.200	103.851	103.851	103.851		
	59					TITLUL XI ALTE CHELTUIELI			8.000	8.000					
	59	01				Burse			8.000	8.000					
	71	01				Active fixe									
	71	01	01	01		Construcții									
	71	01	02	02		Mașini, echipamente și mijloace de transport									
	71	01	03	03		Mobilier, aparatură birou și alte active corporale									
	84					PLATI EFECTUATE IN ANUL PRECEDENT SI RECUPERATE IN ANUL CURENT					-22.686	-22.686	-22.686		
	85					Titlu XIX PLATI EFECTUATE IN ANI PRECEDENTI SI RECUPERATE					-22.686	-22.686	-22.686		
						PRECEDENTI SI RECUPERATE									
						IN ANUL CURENT									
	85	01				Plati efectuate in anii precedenti si recuperate in anul curent					-22.686	-22.686	-22.686		
	85	01	01	01		Plati efectuate in anii precedenti si recuperate in anul curent (SF)					-22.686	-22.686	-22.686		
						IN VATAAMANT									
						CHELTUIELI CURENTE									
	6510	01				TITLUL II BUNURI SI SERVICII			650.000	650.000	224.185	224.185	224.185		
	20					Bunuri și servicii			650.000	650.000	224.185	224.185	224.185		
	20	01				Furnizori de birou			119.000	119.000	32.657	32.657	32.657		
	20	01	01	01		Materiale pentru curățenie			10.000	10.000					
	20	01	02	02					16.000	16.000	5.960	5.960	5.960		

Capi- tol	Sub- capi- tol	Pa- ra- graf	Gru- pa / Titlu col	Ar- bi- ne- at	Denumire indicator	Credite de angajament		Credite bugetare		Angajamente bugetare	Angajamente legale	Plati efectuate	Angajamente legale de plati	Credu t efecti	
						1 initiale	2 definitive	3 initiale	4 definitive						
A						B									
					20 01 03	Incalziri, iluminat si forta motrică	1	2	3	4	5	6	7	8-6-7	!
					20 01 04	Apă, canal si salubritate			35.000	35.000					
					20 01 05	Carburanti si lubrifianti			10.000	10.000					
					20 01 08	Posta, telecomunicatii, radio, tv, internet			5.000	5.000					
					20 01 30	Alte bunuri si servicii pentru intretinere si functionare			8.000	8.000					
					20 02	Reparatii curente			35.000	35.000	26.797	26.797	26.797	26.797	
					20 03	Manăa			40.000	40.000					
					20 05 01	Hrana pentru oameni			450.000	450.000	169.266	169.266	169.266	169.266	
					20 05 01	Bunuri de natura obiectelor de tinutari			450.000	450.000	169.266	169.266	169.266	169.266	
					20 05 30	Alte obiecte de inventar			18.000	18.000	13.462	13.462	13.462	13.462	
					20 06	Deplasari, detasari, transferari			18.000	18.000	13.462	13.462	13.462	13.462	
					20 06 01	Deplasari interne, detasari, transferari			2.000	2.000					
					20 06 02	Deplasari in strainatate			1.000	1.000					
					20 11	Carti, publicatii si materiale documentare			1.000	1.000					
					20 13	Pregatire profesionala			4.000	4.000					
					20 30	Alte cheltuieli			3.000	3.000					
					20 30 30	Alte cheltuieli cu bunuri si servicii			14.000	14.000	8.800	8.800	8.800	8.800	
6610					01	SANATATE			14.000	14.000	8.800	8.800	8.800	8.800	5:
					10	CHELTUIELI CURENTE			8.078.000	8.217.200	5.265.894	5.265.894	5.265.894	5.265.894	5:
					10 01	TITLUL I CHELTUIELI DE PERSONAL			8.078.000	8.217.200	5.288.580	5.288.580	5.288.580	5.288.580	4:
					10 01	Cheltuieli salariale in bani			6.710.000	6.765.800	4.336.062	4.336.062	4.336.062	4.336.062	4:
					10 01	Cheltuieli salariale in bani			6.460.000	6.495.000	4.176.914	4.176.914	4.176.914	4.176.914	4:

Capi- tol	Sub- capi- tol	Pa- ra- graf	Gru- pa / Titlu	Ar- ti- col	Ali- ne- at	Denumire indicator	Credite de angajament		Credite bugetare		Angajamente bugetare	Angajamente legale	Plati efectuate	Angajamente legale de plati	Cheltuieli efect
							1 iniale	2 definitive	3 iniale	4 definitive					
A							B								
10	01	01				Salarii de baza			5.010.000	5.010.000	3.436.731	3.436.731	3.436.731		5.
10	01	05				Sporuri pentru conditii de munca			1.200.000	1.200.000	542.086	542.086	542.086		
10	01	17				Indemnizatii de hrana			250.000	250.000	163.097	163.097	163.097		
10	01	29				Stimulentul de risc			35.000	35.000	35.000	35.000	35.000		
10	02					Cheltuieli salariale in natura			110.000	110.000	66.700	66.700	66.700		
10	02	06				Vouchere de vacanta			110.000	110.000	66.700	66.700	66.700		
10	03					Contributii			140.000	140.000	92.448	92.448	92.448		
10	03	07				Contributia asiguratorie pentru munca			140.000	140.000	92.448	92.448	92.448		
20						TITLUL II BUNURI SI SERVICII			1.360.000	1.464.208	952.518	952.518	952.518		
20	01					Bunuri si servicii			511.000	611.000	376.844	376.844	376.844		
20	01	01				Furnizori de birou			13.000	13.000	12.965	12.965	12.965		
20	01	02				Materiale pentru curatenie			20.000	20.000	19.478	19.478	19.478		
20	01	03				Incalziri, iluminari si forta motrica			170.000	170.000	93.647	93.647	93.647		
20	01	04				Apa, canal si salubritate			15.000	15.000	6.700	6.700	6.700		
20	01	05				Carburanti si lubrifianti			8.000	8.000	6.517	6.517	6.517		
20	01	06				Piese de schimb			5.000	5.000	2.690	2.690	2.690		
20	01	08				Posta, telecomunicatii, radio, tv, internet			20.000	20.000	12.377	12.377	12.377		
20	01	09				Materiale si prestari de servicii cu caracter functional			120.000	120.000	61.284	61.284	61.284		
20	01	30				Alte bunuri si servicii pentru intretinere si functionare			140.000	240.000	161.186	161.186	161.186		
20	02					Reparatii curente			10.000	10.000					
20	03					Hrana			200.000	200.000	149.441	149.441	149.441		

Capit- col	Sub- capit- col	Pa- ra- graf	Tytu- col	Gru- pa / Titlu col	Ar- ti- col	Ali- ne- at	Denumire indicator	Credite de angajament		Credite bugetare		Angajamente bugetare	Angajamente legale	Plati efectuate	Angajamente legale de platit	Checti efecti	
								1	2	3	4						
A								B	1	2	3	4	5	6	7	8-6-7	1
71	01	03					Mobilier, aparatura birouca si alte active corporale										
84							PLATI EFECTUATE IN ANII PRECEDENTI SI RECUPERATE IN ANUL CURENT										
85							TITLII XIX PLATI EFECTUATE IN ANII PRECEDENTI SI RECUPERATE IN ANUL CURENT										
85	01						Plati efectuate in anii precedenti si recuperate in anul curent										
85	01	01					Plati efectuate in anii precedenti si recuperate in anul curent (SIF)										

Conducatorul institutiei,


Conducatorul compartimentului
financiar-coborabili



CONTUL DE EXECUȚIE AL BUGETULUI LOCAL - VENITURI
SECȚIUNEA DE FUNCȚIONARE
31123020

Pag. 1 -lei-

Capi- tol	Sub- capi- tol	Pa- ra- gra- ful	Ar- ti- col	Ali- ne- at	Denumire indicator	Prevederi bugetare initiale	Prevederi bugetare definitive	Drepturi constatate			Incasari realizate	Stingeri pe alte cai decat incasari	Drepturi constatate de incasat				
								Total, din care:	din anii precedenti	din anii curent							
A					B					1	2	3=4+5	4	5	6	7	8=3+6-7
0001	02				TOTAL VENITURI-BUGET LOCAL	19.905.000	21.778.000	26.889.035	5.519.894	21.369.141	20.927.287	461.330	5.500.418				
0002					I. VENITURI CURENTE	19.697.000	20.570.000	26.019.733	5.519.894	20.499.839	20.038.005	461.530	5.500.418				
0003					A. VENITURI FISCALE	19.711.000	23.284.000	27.385.461	4.340.510	23.044.951	22.582.549	461.330	4.341.582				
0004					AL. IMPOZIT PE VENIT, PROFIT SI CASTIGURI DIN CAPITAL	8.589.000	8.564.000	8.337.289		8.337.289	8.337.289						
0300					AL.2 IMPOZIT PE VENIT, PROFIT SI CASTIGURI DIN CAPITAL DE LA PERSOANE FIZICE	8.589.000	8.564.000	8.337.289		8.337.289	8.337.289						
0302					IMPOZIT PE VENIT	90.000	90.000	67.556		67.556	67.556						
18					Impozitul pe veniturile din transferul proprietatilor imobiliare din patrimoniul personal	90.000	90.000	67.556		67.556	67.556						
0402					COTE SI SUME DEFALCATE DIN IMPOZITUL PE VENIT	8.499.000	8.474.000	8.269.733		8.269.733	8.269.733						
01	01				Cote deplacate din impozitul pe venit	6.447.000	6.433.000	6.363.832		6.363.832	6.363.832						
04	04				Suma alocata din cotele defalcate din impozitul pe venit pentru echilibrarea bugetelor locale	675.000	664.000	645.296		645.296	645.296						
05	05				Suma repartizata din Fondul la dispozitia Consiliului Județean	1.377.000	1.377.000	1.260.605		1.260.605	1.260.605						
0700	02				A3 IMPOZITE SI TAXE PE PROPRIETATE	5.615.000	5.615.000	8.891.770	3.007.943	5.885.827	5.511.888		3.379.882				
0702	01				IMPOZITE SI TAXE PE PROPRIETATE	5.615.000	5.615.000	8.891.770	3.007.943	5.885.827	5.511.888		3.379.882				
01	01				Impozit si taxa pe cladiri	4.138.000	4.138.000	6.196.728	1.769.584	4.427.144	3.961.000		2.235.728				
	01				Impozit pe cladiri de la persoane fizice	1.215.000	1.215.000	1.525.588	509.366	1.016.225	1.016.666		514.722				

Capi- col	Sub- capit- ol	Pa- ra- graf	Gra- pa / Titlu	Ar- ti- col	Alti- ne- at	Denumire indicator	Prevederi bugetare initiale	Prevederi bugetare definitive	Drepturi constatate			Incasari realizate	Singeri pe alte cai decat incasari	Drepturi constatate de incasat
									Total, din care:	din anii precedenti	din anul current			
A						B	1	2	3=4+5	4	5	6	7	8=3-6-7
0702	01	02				Impozit si taxa pe cladiri de la persoane juridice	2.923.000	2.923.000	4.671.149	1.260.221	3.410.919	2.990.134		1.721.006
	02					Impozit si taxa pe teren	1.439.000	1.439.000	2.621.901	1.258.339	1.363.562	1.477.747		1.144.194
	01					Impozit pe terenuri de la persoane fizice	941.000	941.000	1.677.396	757.392	920.004	939.204		718.192
	02					Impozit si taxa pe teren de la persoane juridice	409.000	409.000	806.536	436.290	370.246	429.638		376.898
	03					Taxe judiciare de timbru si alte taxe de timbru	89.000	89.000	137.969	44.677	93.292	38.905		49.064
1000	02					AA IMPOZITE SI TAXE PE BUNURI SI SERVICII	38.000	38.000	73.141		73.141	73.141		
1102	02					SUME DEFALCATE DIN TVA	5.237.000	8.535.000	9.876.146	1.258.256	8.617.890	8.502.132	461.330	912.684
	02					Sume defalcate din taxa pe valoarea adaugata pentru finantarea cheltuielilor descentralizate la nivelul comunitatilor, oraselor, municipiilor, sectoarelor si Municipiului Bucuresti	1.666.000	1.835.000	1.835.000		1.835.000	1.835.000		
	05					Sume defalcate din taxa pe valoarea adaugata pentru drumuri	14.000	14.000	14.000		14.000	14.000		
	06					Sume defalcate din taxa pe valoarea adaugata pentru echilibrarea bugetelor locale	1.407.000	3.875.000	3.875.000		3.875.000	3.875.000		
1502						TAXE PE SERVICII SPECIFICE	2.000	2.000	644		644	644		644
	01					Impozit pe spectacole	2.000	2.000	644		644	644		644

Capi- tol	Sub- capi- tol	Pa- ra- gra- ful	Gr- pa/ Titlu col	Ar- ti- col	Al- te	Denumire indicator	Prevederi bugetare initiale	Prevederi bugetare definitive	Drepturi constatate			Incasari realizate	Singeri pe alte cai decat incasari	Drepturi constatate de incasat
									Total, din care:	din anii precedenti	din anul current			
A						B	1	2	3=4+5	4	5	6	7	8=3-6-7
3302						VENITURI DIN PRESTARI DE SERVICII SI ALTE ACTIVITATI	26.000	26.000	14.988		14.988	14.988		
	10					Contributia parintilor sau sustinatorilor legali pentru intretinerea copiilor in crestere	26.000	26.000	14.988		14.988	14.988		
3402						VENITURI DIN TAXE ADMINISTRATIVE, ELIBERARI PERMISE	13.000	13.000	10.043		10.043	10.043		
	02					Taxe extrajudiciare de timbru	1.000	1.000	100		100	100		
	50					Alte venituri din taxe administrative, eliberari permise	12.000	12.000	9.943		9.943	9.943		
3502						AMENZI, PENALITATI SI CONFISCARI	364.000	364.000	989.361		422.328	280.915		
	01					Venituri din amenzi si alte sanctiuni aplicate potrivit dispozitiilor legale	362.000	362.000	948.011		405.528	262.915		
	02					Venituri din amenzi si alte sanctiuni aplicate de catre alte institutii de specialitate	362.000	362.000	948.011	542.833	405.528	262.915		685.096
3602						DIVERSE VENITURI	2.000	2.000	41.350	24.350	17.000	18.000		23.350
	06					Taxe speciale	1.373.000	1.373.000	1.295.042	195.066	1.099.976	1.295.042		
3702						TRANSFERURI VOLUNTARE, ALTELE DECAT SUBVENTIILE	-2.670.000	-5.370.000	-4.770.000		-4.770.000	-4.770.000		
	03					Versaminte din societatea de functionare pentru finantarea sectiunii de dezvoltare a bugetului local(cu semnal minus)	-2.670.000	-5.370.000	-4.770.000		-4.770.000	-4.770.000		

Capi- col	Sub- capi- col	Pa- ra- gra- ful	Gru- pa / Titlu col	Ar- ti- col	Al- ne- at	Denumire indicator	Prevederi bugetare initiale	Prevederi bugetare definitive	Drepturi constatate			Incasari realizate	Singeri pe alte cai decat incasari	Drepturi constatate de incasat
									Total, din care:	din anii precedenti	din anul current			
A						B	1	2	3=4+5	4	5	6	7	8=3-6-7
4100	02					IV. SUBVENȚII								
4200						SUBVENȚII DE LA ALTE NIVELE ALE ADMINISTRAȚIEI PUBLICE	208.000	1.208.000	869.282		869.282	869.282		
4202						SUBVENȚII DE LA BUGEȚUL DE STAT	48.000	1.048.000	869.282		869.282	869.282		
	34					Subvenții pentru acordarea ajutorului pentru încălzirea locuinței cu lemn, carburanți, combustibili petrolieri	9.000	9.000	8.487		8.487	8.487		
	41					Subvenții de la bugetul de stat pentru finanțarea sanatați	39.000	39.000	57.635		57.635	57.635		
	66					Subvenții din bugetul de stat alocate conform contractelor încheiate cu direcțiile de sanatare publice		178.000						
	80					Subvenții de la bugetul de stat pentru decontarea cheltuielilor pentru carantina		822.000	803.160		803.160	803.160		
4302						SUBVENȚII DE LA ALTE ADMINISTRATII	160.000	160.000						
	34					Sume alocate din bugetul ANCEPI pentru finanțarea lucrărilor de înregistrare sistematică din cadrul Programului național de cadastru și carte funciara	160.000	160.000						

Capi- tol	Sub- cap- tol	Pa- ra- gra- ful	Titu- lu	Ar- ti- col	Al- ta- re	Denumire indicator	Credite de angajament		Credite bugetare		Angajamente bugetare	Angajamente legale	Plati efectuate	Angajamente legale de plati	Cheltuieli efectuate
							initiale	definitive	initiale	definitive					
A							B								
20	01	07	Transport				123.000		123.000		57.967	57.967	57.967		57.967
20	01	08	Posta, telecomunicatii, radio, tv, internet				158.000		170.000		151.035	151.035	151.035		151.035
20	01	09	Materiale si prestari de servicii cu caracter functional				839.000		1.186.000		853.552	853.352	853.552		853.552
20	01	30	Alte bunuri si servicii pentru intretinere si functionare				3.162.000		3.269.000		3.698.069	3.098.069	3.698.069		3.698.069
20	02		Reparatii curente				562.000		334.000		289.193	289.193	289.193		289.193
20	03		Hrana				39.000		31.000		17.506	17.506	17.506		17.506
20	03	01	Hrana pentru oameni				39.000		31.000		17.506	17.506	17.506		17.506
20	04		Medicamente si materiale sanitare				16.000		18.000		6.541	6.541	6.541		6.541
20	04	01	Medicamente				2.000		2.000						
20	04	02	Materiale sanitare				8.000		5.000		1.588	1.588	1.588		1.588
20	04	04	Dezinfectanti				6.000		11.000		4.953	4.953	4.953		4.953
20	05		Bunuri de natura obiectelor de inventar				543.000		824.000		587.467	587.467	587.467		587.467
20	05	01	Uniforme si echipament				107.000		137.000		103.142	103.142	103.142		103.142
20	05	03	Lenjerie si accesorii de pat				7.000		3.000		2.955	2.955	2.955		2.955
20	05	30	Alte obiecte de inventar				429.000		684.000		481.370	481.370	481.370		481.370
20	06		Deplasari, deplasari, transferari				81.000		79.000		16.647	16.647	16.647		16.647
20	06	01	Deplasari interne, deplasari, transferari				57.000		57.000		14.224	14.224	14.224		14.224
20	06	02	Deplasari in strainatate				24.000		22.000		2.423	2.423	2.423		2.423
20	11		Carti, publicatii si materiale documentare				31.000		31.800		6.037	6.037	6.037		6.037
20	13		Pregatire profesionala				64.000		64.000		12.352	12.352	12.352		12.352

Capit- ol	Sub- capit- ol	Pa- ra- graf	Gra- pa / Titlu	Ar- ti- col	Al- ne- at	Denumire indicator	Credite de angajament		Credite bugetare		Angajamente bugetare	Angajamente legale	Plati efectuate	Angajamente legale de platit	Chelt- efect
							1	2	3	4					
A							B								
						sociala pentru gradinita									
						TITLUL XI ALTE CHELTUIELI									
						Burse	9.000		9.000						
						Asociatii si fundatii	514.000		354.000		260.062	260.062	260.062		
						Sustinerea cultelor	32.000		32.000		21.370	21.370	21.370		
						Suntre aferente persoanelor cu handicap deincalzire	267.000		166.000		88.250	88.250	88.250		
						OPERATIUNI FINANCIARE	45.000		47.000		46.923	46.923	46.923		
						TITLUL XVII RAMBURSARI DE CREDITE	170.000		110.000		103.519	103.519	103.519		
						Rambursari de credit interne	524.000		524.000		521.219	521.219	521.219		
						Rambursari de credit aferente datoriei publice interne locale	524.000		524.000		521.219	521.219	521.219		
						PLATI EFECTUATE IN ANII PRECEDENTI SI RECUPERATE IN ANUL CURENT									
						TITLUL XIX PLATI EFECTUATE IN ANII PRECEDENTI SI RECUPERATE IN ANUL CURENT									
						PLati efectuate in anii precedenti si recuperate in anul curent									
						PLati efectuate in anii precedenti si recuperate in anul curent (SIF)									
5100	02					Partea I-a SERVICII PUBLICE GENERALE	5.186.000		5.636.000		-70.460	-70.460	-70.460		
5102						AUTORITATI PUBLICE SI ACTIUNI EXTERNE	3.896.000		4.263.000		4.932.791	4.932.791	4.932.791		
						CHELTUIELI CURENTE	3.896.000		4.263.000		3.812.223	3.812.223	3.812.223		
											3.858.500	3.858.500	3.858.500		

Capi- tol	Sub- capi- tol	Pa- ra- gra- ful	Titu- lu	Ar- ti- col	Alte ne- at	Denumire indicator	Credite de angajament		Credite bugetare		Angajamente bugetare	Angajamente legale	Plati efectuate	Angajamente legale de platit	Chedtu efect
							1 initiale	2 definitive	3 initiale	4 definitive					
A						B						8-6-7		1	
						intretinere si functionare	1	2	3	4	5	6	7	8-6-7	1
	20	05				Bunuri de natura obiectelor de inventar			316,000	356,000	355,431	355,431	355,431		
	20	05	01			Uniforme si echipament			70,000	60,000	35,025	35,025	35,025		
	20	05	30			Alte obiecte de inventar			5,000	5,000					
	20	06				Deplasari, detasari, transferari			65,000	55,000	33,025	33,025	33,025		
	20	06	01			Deplasari interne, detasari, transferari			30,000	30,000	6,175	6,175	6,175		
	20	06	02			Deplasari in strainatate			13,000	15,000	4,228	4,228	4,228		
	20	11				Carti, publicatii si materiale documentare			15,000	15,000	1,947	1,947	1,947		
	20	13				Pregatire profesionala			11,000	11,000	5,696	5,696	5,696		
	20	14				Protectia muncii			25,000	25,000	12,352	12,352	12,352		
	20	30				Alte cheltuieli			4,000	4,000	1,155	1,155	1,155		
	20	30	03			Prime de asigurare non-victa			231,000	231,000	173,945	173,945	173,945		
	20	30	30			Alte cheltuieli cu bunuri si servicii			10,000	10,000					
	59	40				TITLUL XI ALTE CHELTUIELI			221,000	221,000	173,945	173,945	173,945		
						Surse aferente persoanelor cu handicap deincalzate			170,000	110,000	103,519	103,519	103,519		
	84					PLATI EFECTUATE IN ANII PRECEDENTI SI RECUPERATE IN ANUL CURENT					103,519	103,519	103,519		
	85					TITOL XIX PLATI EFECTUATE IN ANII PRECEDENTI SI RECUPERATE IN ANUL CURENT					-46,277	-46,277	-46,277		
	85	01				Plati efectuate in anii precedenti si recuperate in anul curent					-46,277	-46,277	-46,277		

Capi- col	Sub- capi- col	Pa- ra- graf	Gra- pa / Titlu	Ar- bi- col	Al- bi- col	Denumire indicator	Credite de angajament		Credite bugetare		Angajamente bugetare	Angajamente legale	Plati efectuate	Angajamente legale de platit	Chelt efect
							initiale	definitive	initiale	definitive					
A						B									
85 01 01						Plati efectuate in anii precedenti si recuperate in anii curenti (SP)	1	2	3	4	5	6	7	8-6-7	8
5402						ALTE SERVICII PUBLICE GENERALE									
01						CHELTUIELI CURENTE	947.000		947.000	1.050.000	-46.277	-46.277	-46.277		
10						TITLUL I CHELTUIELI DE PERSONAL	947.000		947.000	1.050.000	865.858	865.858	865.858		
10 01						Cheltuieli salariale in bani	665.000		665.000	748.000	730.813	730.813	730.813		
10 01 01						Salarii de baza	633.000		633.000	716.000	704.008	704.008	704.008		
10 01 12						Indemnizatii platite unor persoane din afara unitatii	543.000		543.000	630.000	625.517	625.517	625.517		
10 01 13						Drepturi de delegare	48.000		48.000	46.000	45.900	45.900	45.900		
10 01 17						Indemnizatii de hrana	2.000		2.000	2.000					
10 02						Cheltuieli salariale in natura	38.000		38.000	38.000	32.591	32.591	32.591		
10 02 06						Vouchere de vacanta	14.000		14.000	14.000	12.876	12.876	12.876		
10 03						Contributii	14.000		14.000	14.000	12.876	12.876	12.876		
10 03 07						Contributia asiguratorie pentru munca	18.000		18.000	18.000	13.929	13.929	13.929		
20						TITLUL II BUNURI SI SERVICII	18.000		18.000	18.000	13.929	13.929	13.929		
20 01						Bunuri si servicii	182.000		182.000	182.000	135.045	135.045	135.045		
20 01 01						Furnituri de birou	113.000		113.000	96.000	74.244	74.244	74.244		
20 01 02						Materiale pentru curatenie	2.000		2.000	2.000	976	976	976		
20 01 03						Incalziri, iluminat si forta motrica	3.000		3.000	3.000	2.837	2.837	2.837		
20 01 04						Apa, canal si salubritate	35.000		35.000	23.000	18.146	18.146	18.146		
20 01 05						Carburanti si lubrifianti	8.000		8.000	8.000	3.464	3.464	3.464		
20 01 06						Piese de schimb	16.000		16.000	9.000	5.712	5.712	5.712		
20 01 08						Posta, telecomunicatii, radio, tv,	8.000		8.000	6.000	4.061	4.061	4.061		

Capi- tol	Sub- capi- tol	Pa- ra- gra- ful	Titlu	Ar- ti- col	Ali- no- at	Denumire indicator	Credite de angajament		Credite bugetare		Angajamente bugetare	Angajamente legale	Plati efectuate	Angajamente legale de platit	Chelt efect
							1	2	3	4					
A							B								
						Intersecti	33.000		33.000		27.466	27.466	27.466		
20	01	09				Materiale si prestari de servicii cu caracter functional	24.000		24.000		11.275	11.275	11.275		
20	01	30				Alte bunuri si servicii pentru intretinere si functionare	236.000		251.000		237.375	237.375	237.375		
						Reparatii curente	284.000		284.000		190.677	190.677	190.677		
20	02					Medicamente si materiale sanitare	11.000		14.000		5.953	5.953	5.953		
20	04	01				Medicamente	2.000		2.000						
20	04	02				Materiale sanitare	5.000		2.000		1.000	1.000	1.000		
20	04	04				Dezinfectant	4.000		10.000		4.953	4.953	4.953		
20	05					Bunuri de natura obiectelor de inventar	83.000		160.000		97.388	97.388	97.388		
20	05	01				Uniforme si echipament	3.000		3.000		2.953	2.953	2.953		
20	05	03				Lenjerie si accesorii de pat	3.000		3.000						
20	05	30				Alte obiecte de inventar	77.000		154.000		94.433	94.433	94.433		
20	06					Deplasari, deplasari, transferari	24.000		24.000		6.843	6.843	6.843		
20	06	01				Deplasari interne, deplasari, transferari	21.000		21.000		6.367	6.367	6.367		
20	06	02				Deplasari in strainatate	3.000		2.000		476	476	476		
20	11					Carti, publicatii si materiale documentare	10.000		10.000		341	341	341		
20	13					Pregatire profesionala	25.000		25.000		2.255	2.255	2.255		
20	14					Protectia muncii	6.000		8.000						
20	30					Alte cheltuieli	97.000		67.000		60.383	60.383	60.383		
20	30	03				Prime de asigurare non-vita	2.000		2.000		1.036	1.036	1.036		
20	30	04				Chirii	32.000		32.000		30.183	30.183	30.183		

Categori e	Sub- categori e	Grup pa / titlu cod	Arti colo ne	Denumire indicator	Credite de angajament		Credite bugetare		Angajamente bugetare	Angajamente legale	Plati efectuate	Angajamente legale de platit	Cheltui eli
					1	2	3	4					
A													
20	30	30		Alte cheltuieli cu bunuri si servicii			63.000	33.000	29.164	29.164	29.164		
57	02			TITLUL VIII ASISTENTA SOCIALA			17.000	24.000	9.874	9.874	9.874		
57	02			Ajutoare sociale			17.000	24.000	9.874	9.874	9.874		
57	02	01		Ajutoare sociale in numerar			8.000	15.000	6.224	6.224	6.224		
57	02	03		Tichete de cresa si tichete sociale pentru gradinita			9.000	9.000	3.650	3.650	3.650		
59	01			TITLUL XI ALTE CHELTUIELI			32.000	32.000	21.370	21.370	21.370		
59	01			Burse			32.000	32.000	21.370	21.370	21.370		
6602	01			SANATATE			1.329.000	1.329.000	1.223.564	1.223.564	1.223.564		
	01			CHELTUIELI CURENTE			1.329.000	1.329.000	1.223.564	1.223.564	1.223.564		
	10			TITLUL I CHELTUIELI DE PERSONAL			1.245.000	1.245.000	1.165.777	1.165.777	1.165.777		
	10	01		Cheltuieli salariale in bani			1.192.000	1.192.000	1.118.949	1.118.949	1.118.949		
	10	01	01	Salarii de baza			1.184.000	1.124.000	1.061.878	1.061.878	1.061.878		
	10	01	17	Indemnizatii de hrana			58.000	68.000	57.071	57.071	57.071		
	10	02		Cheltuieli salariale in natura			23.000	23.000	21.750	21.750	21.750		
	10	02	06	Vacante de vacanta			23.000	23.000	21.750	21.750	21.750		
	10	03		Contributii			30.000	30.000	25.078	25.078	25.078		
	10	03	07	Contributia asiguratorie pentru munca			30.000	30.000	25.078	25.078	25.078		
	20			TITLUL II BUNURI SI SERVICII			84.000	84.000	57.787	57.787	57.787		
	20	01		Bunuri si servicii			55.000	52.000	49.102	49.102	49.102		
	20	01	01	Furnituri de birou			2.000	2.000	640	640	640		
	20	01	02	Materiale pentru curatenie			2.000	2.000	1.836	1.836	1.836		
	20	01	09	Materiale si prestari de servicii cu caracter functional			51.000	48.000	46.626	46.626	46.626		

Capit- ol	Sub- capit- ol	Pa- ra- graf	Gru- pa / Titlu	Ar- ti- col	Al- ne- at	Denumire indicator	Credite de angajament		Credite bugetare		Angajamente bugetare	Angajamente legale	Plată electronică	Angajamente legale de plătit	Cheltui efect
							1	2	3	4					
A							B								
20	04					Medicamente si materiale sanitare			3.000	3.000	588	588	588		
20	04	02				Materiale sanitare			3.000	3.000	588	588	588		
20	05					Bunuri de natura obiectelor de inventar			20.000	23.000	7.366	7.366	7.366		
20	05	01				Unifforme si echipament			6.000	6.000	725	725	725		
20	05	30				Alte obiecte de inventar			14.000	17.000	6.641	6.641	6.641		
20	06					Deplasari, deplasari, transferari			3.000	3.000	51	51	51		
20	06	01				Deplasari interne, deplasari, transferari			3.000	3.000	51	51	51		
20	13					Pregatire profesionala			1.000	1.000					
20	14					Procedura muncii			2.000	2.000	680	680	680		
6702						CULTURA, RECREERE SI RELIGIE			2.223.000	1.751.000	1.463.304	1.463.304	1.463.304		
						CHELTUIELI CURENTE			2.323.000	1.751.000	1.463.304	1.463.304	1.463.304		
						TITLUL I CHELTUIELI DE PERSONAL			632.000	730.000	713.488	713.488	713.488		
						Cheltuieli salariale in bani			590.000	688.000	675.131	675.131	675.131		
						Salarii de baza			523.000	624.000	616.009	616.009	616.009		
						Drepturi de delegare			1.000						
						Indemnizatii de hrana			66.000	64.000	59.122	59.122	59.122		
						Cheltuieli salariale in natura			25.000	25.000	23.200	23.200	23.200		
						Vouchere de vacanta			25.000	25.000	23.200	23.200	23.200		
						Contributii			19.800	17.000	15.157	15.157	15.157		
						Contributia asiguratorie pentru munca			17.000	17.000	15.157	15.157	15.157		
						TITLUL II BUNURI SI SERVICII			1.379.000	809.000	614.643	614.643	614.643		
						Bunuri si servicii			506.600	521.000	409.749	409.749	409.749		
						Furnituri de birou			5.000	5.000					
						Materiale pentru cartererie			9.000	9.000	5.951	5.951	5.951		

Capi- col	Sub- capi- col	Pa- ra- graf	Gr- pa / Titlu	Ar- tu- col	Al- ne- at	Denumire indicator	Credite de angajament		Credite bugetare		Angajamente bugetare	Angajamente legale	Plati efectuate	Angajamente legale de plati	Credite efect
							1	2	3	4					
A						B									
20	01	03				Incalzire, iluminat si forta motrice			175.000	165.662	165.662	165.662	165.662		
20	01	04				Apa, canal si salubritate			45.000	23.813	23.813	23.813	23.813		
20	01	05				Carburanti si lubrifianti			28.000	19.055	19.055	19.055	19.055		
20	01	06				Piese de schimb			1.000	145	145	145	145		
20	01	08				Posta, telecomunicatii, radio, tv, internet			2.000	275	275	275	275		
20	01	09				Materiala si prestari de servicii cu caracter functional			91.000	67.398	67.398	67.398	67.398		
20	01	30				Alte bunuri si servicii pentru intretinere si functionare			159.000	127.450	127.450	127.450	127.450		
20	05	01				Bunuri de natura obiectelor de inventar			67.000	44.466	44.466	44.466	44.466		
20	05	30				Uniforme si echipament			13.000	12.071	12.071	12.071	12.071		
20	06	01				Alte obiecte de inventar			54.000	32.395	32.395	32.395	32.395		
20	06	06				Deplasari, deplasari, transferari			2.000	2.000	2.000	2.000	2.000		
20	06	01				Deplasari interne, deplasari, transferari			1.800	1.600	1.600	1.600	1.600		
20	06	02				Deplasari in strainatate			1.000	1.000	1.000	1.000	1.000		
20	11					Carti, publicatii si materiale documentare			10.000	847	847	847	847		
20	14					Protectia muncii			2.000	2.000	2.000	2.000	2.000		
20	30					Alte cheltuieli			792.000	159.581	159.581	159.581	159.581		
20	30	03				Prime de asigurare non-viata			3.000	3.000	3.000	3.000	3.000		
20	30	30				Alte cheltuieli cu bunuri si servicii			789.000	159.581	159.581	159.581	159.581		
59	30	30				TITLUL XI ALTE CHELTUIELI			512.000	135.173	135.173	135.173	135.173		
59	11					Asociatii si fundatii			267.000	88.250	88.250	88.250	88.250		

Capi- col	Sub- capi- col	Pa- re- grati	Gra- da / Titlu	Ar- ti- col	Ali- ne- ati	Denumire indicator	Credite de angajament		Credite bugetare		Angajamente bugetare	Angajamente legale	Plati efectuate	Angajamente legale de platit	Chelt- efect					
							1	2	3	4										
A						B														
	20	03				Hrana			34.000		24.000		12.448		12.448		12.448			
	20	03	01			Hrana pentru oameni			34.000		24.000		12.448		12.448		12.448			
	20	04				Medicamente si materiale sanitare			2.000		1.000									
	20	04	04			Dezinfectanti			2.000		1.000									
	20	05				Bunuri de natura obiectelor de inventar			5.000		16.000		10.016		10.016		10.016			
	20	05	30			Alte obiecte de inventar			5.000		16.000		10.016		10.016		10.016			
	20	13				Pregatire profesionala			13.000		13.000									
	20	14				Protectia muncii			4.000		4.000									
	20	30				Alte cheltuieli			106.000		106.000									
	20	30	30			Alte cheltuieli cu salarii si servicii			106.000		106.000									
	57					TITLUL VIII ASISTENTA SOCIALA			738.000		988.000		726.322		726.322		726.322			
	57	02				Ajutoare sociale			738.000		988.000		726.322		726.322		726.322			
	57	02	01			Ajutoare sociale in numerar			723.000		973.000		726.322		726.322		726.322			
	57	02	02			Ajutoare sociale in natura			15.000		15.000									
	84					PLATI EFECTUATE IN ANII PRECEDENTI SI RECUPERATE IN ANUL CURENT							-20.225		-20.225		-20.225			
	85					TITLUL XIX PLATI EFECTUATE IN ANII PRECEDENTI SI RECUPERATE IN ANUL CURENT							-20.225		-20.225		-20.225			
	85	01				Plati efectuate in anii precedenti si recuperate in anul curent							-20.225		-20.225		-20.225			
	85	01	01			Plati efectuate in anii precedenti si recuperate in anul curent (SF)							-20.225		-20.225		-20.225			
7000	02					Partea IV-a-SERVICIUL SI DEZVOLTARE							-20.225		-20.225		-20.225			

Capi- col	Sub- capi- col	Pa- ra- graf	Gr- pa / Fidu- col	Ar- ti- col	Alf- me- ac	Denumire indicator	Credite de angajament		Credite bugetare		Angajamente bugetare	Angajamente legale	Plati efectuate	Angajamente legale de platit	Chelt- efecti	
							initiale	definitive	initiale	definitive						
A							B									
						20 01 04	Apn, canal si salubritate	1	2	3	4	5	6	7	8-6-7	1
						20 01 09	Materiale si prestari de servicii cu caracter functional			75.000	125.000	124.037	124.037	124.037		
						20 01 30	Alte bunuri si servicii pentru instrucuire si functionare			20.000	370.000	190.115	190.115	190.115		
						20 03 03	Hirana			1.406.000	1.063.000	1.024.032	1.024.032	1.024.032		1
						20 03 01	Hirana pentru osanenti			5.000	7.000	5.058	5.058	5.058		
						20 05 01	Bunuri de natura obiectelor de inventar			5.000	7.000	5.058	5.058	5.058		
						20 05 01	Uniforme si echipament			14.000	169.000	140.778	140.778	140.778		
						20 05 30	Alte obiecte de inventar			9.000	9.000	8.083	8.083	8.083		
						20 14	Proiectia tancaci			5.000	160.000	132.695	132.695	132.695		
						79	OPERATIUNI FINANCIARE			2.000	2.000	720	720	720		
						81	TITLUL XVII RAMBURSARI DE CREDITE			376.000	376.000	373.898	373.898	373.898		
						81 02	Rambursari de credite interne			376.000	376.000	373.898	373.898	373.898		
						81 02 05	Rambursari de credite aferente datoriei publice interne locale			376.000	376.000	373.898	373.898	373.898		
8000 02							Parca Va-ACTIUNI ECONOMICE			3.889.000	3.513.000	3.305.169	3.305.169	3.305.169		2
8402							TRANSPORTURI			2.476.000	2.630.008	2.525.387	2.525.387	2.525.387		2
						01	CHELTUIELI CURENTE			2.328.000	2.482.008	2.382.024	2.382.024	2.382.024		2
						10	TITLUL I CHELTUIELI DE PERSONAL			834.000	998.000	989.337	989.337	989.337		1
						10 01	Cheltuieli salariale in bani			776.000	940.000	936.207	936.207	936.207		1
						10 01 01	Salarii de baza			682.000	851.000	850.128	850.128	850.128		1
						10 01 13	Drepturi de delegare			1.000	1.000					
						10 01 17	Indemnitatii de hrana			93.000	88.000	86.079	86.079	86.079		

Capi- tol	Sub- capi- tol	Pa- ra- graf	Titlu	Ar- ti- col	Alte ne- ati	Denumire indicator	Credite de angajament		Credite bugetare		Angajamente bugetare	Angajamente legale	Plati efectuate	Angajamente legale de plati	Credite efect
							1	2	3	4					
A							B								
10	02					Contribuții salariale în natura	34.000		34.000		32.205	32.205	32.205		
10	02					Vouchere de vacanță	34.000		34.000		32.205	32.205	32.205		
10	03					Contribuții	24.000		24.000		20.925	20.925	20.925		
10	03					Contribuții de asigurări pentru accidente de muncă și boli profesionale	1.000		1.000						
10	03					Contribuția asiguratorie pentru muncă	23.000		23.000		20.925	20.925	20.925		
20						TITLUL II BUNURI SI SERVICII	1.304.000		1.394.000		1.305.507	1.305.507	1.305.507		1.
20	01					Bunuri si servicii	830.000		1.134.000		1.084.523	1.084.523	1.084.523		11
20	01					Carburanți si lubrifianti	260.000		170.000		165.393	165.393	165.393		
20	01					Piese de schimb	60.000		50.000		38.477	38.477	38.477		
20	01					Materiale si prestari de servicii cu caracter functional	60.000								
20	01					Alte bunuri si servicii pentru intretinere si functionare	450.000		914.000		880.653	880.653	880.653		
20	02					Reparatii curente	278.000		100.000		98.516	98.516	98.516		
20	05					Bunuri de natura obiectelor de inventar	164.000		128.000		120.895	120.895	120.895		
20	05					Uniforme si echipament	30.000		30.000		25.972	25.972	25.972		
20	05					Alte obiecte de inventar	134.000		98.000		94.921	94.921	94.921		
20	06					Deplasari, deplasari, transferari	2.000		2.000						
20	06					Deplasari interne, deplasari, transferari	1.000		1.000						
20	06					Deplasari în străinătate	1.000		1.000						
20	14					Protecția muncii	2.000		2.000		1.575	1.575	1.575		
20	30					Alte cheltuieli	28.000		28.000						
20	30					Prime de asigurare non-viața	28.000		28.000						

Capi- tol	Sub- capi- tol	Pa- tra- graf	Gru- pa / Titlu	Ar- ti- col	Ali- ne- ar	Denumire indicator	Credite de angajament		Credite bugetare		Angajamente bugetare	Angajamente legale	Plati efectuate	Angajamente legale de platit	Chelt efect
							1	2	3	4					
A						B	1	2	3	4	5	6	7	8-6-7	1
40						TITLUL IV SUBVENTII			190.000	90.000	87.180	87.180	87.180		
40	03					Subventii pentru recuperarea diferentelor de pret si tarit			190.000	90.000	87.180	87.180	87.180		
79						OPERATIUNI FINANCIARE			148.000	148.000	147.321	147.321	147.321		
81	02					TITLUL XVII RAMBURSARI DE CREDITE			148.000	148.000	147.321	147.321	147.321		
81	02					Rambursari de credite interne			148.000	148.000	147.321	147.321	147.321		
81	02			05		Rambursari de credite aferente datoriei publice interne locale			148.000	148.000	147.321	147.321	147.321		
84						TITLUL XV PLATI EFECTUATE IN ANII PRECEDENTI SI RECUPERATE IN ANUL CURENT					-3.958	-3.958	-3.958		
85						TITLUL XIX PLATI EFECTUATE IN ANII PRECEDENTI SI RECUPERATE IN ANUL CURENT					-3.958	-3.958	-3.958		
85	01					Plati efectuate in anii precedenti si recuperate in anul curent					-3.958	-3.958	-3.958		
85	01			01		Plati efectuate in anii precedenti si recuperate in anul curent (SF)					-3.958	-3.958	-3.958		
8702						ALTE ACTIUNI ECONOMICE			913.000	883.000	779.782	779.782	779.782		
	01					CHELTUIELI CURENTE			913.000	883.000	779.782	779.782	779.782		
	10					TITLUL I CHELTUIELI DE PERSONAL			563.000	563.000	530.691	530.691	530.691		
	10			01		Cheltuieli salariale in bani			532.000	532.000	502.580	502.580	502.580		
	10			01	01	Salarii de baza			481.000	481.000	460.048	460.048	460.048		
	10			01	13	Drepturi de delegare			3.000	3.000	2.033	2.033	2.033		

Capi- tol	Sub- capi- tol	Pa- sa- gra- Titlu	Cm- pa / th- col	Ar- ti- col	Ali- ne- at	Denumire indicator	Credite de angajament		Credite bugetare		Angajamente bugetare	Angajamente legale	Plati efectuate	Angajamente legale de platit	Creste efect
							1 initiale	2 definitive	3 initiale	4 definitive					
A							B								
10	01	17				Indemnizatii de birou	48.000	48.000	48.000	48.000	40.499	40.499	40.499	8=6-7	
10	02					Cheletueli salariale in natura	18.000	18.000	18.000	18.000	17.408	17.408	17.408		
10	02	06				Vouchere de vacanta	18.000	18.000	18.000	18.000	17.408	17.408	17.408		
10	03					Contributii	13.000	13.000	13.000	13.000	10.711	10.711	10.711		
10	03	04				Contributii de asigurari pentru accidente de munca si boli profesionale	1.000	1.000	1.000	1.000	10.711	10.711	10.711		
10	03	07				Contributia asiguratorie pentru munca	12.000	12.000	12.000	12.000	10.711	10.711	10.711		
20						TITLUL II BUNURI SI SERVICII	350.000	320.000	320.000	320.000	249.091	249.091	249.091		
20	01					Bunuri si servicii	296.000	221.000	221.000	221.000	178.448	178.448	178.448		
20	01	01				Echitament de birou	2.000	2.000	2.000	2.000	46	46	46		
20	01	02				Materiale pentru curatenie	8.000	8.000	8.000	8.000	5.112	5.112	5.112		
20	01	03				Incalzit, iluminat si forta motrica	25.000	28.000	28.000	28.000	25.994	25.994	25.994		
20	01	04				Apa, canal si salubritate	20.000	15.000	15.000	15.000	3.047	3.047	3.047		
20	01	05				Carburanti si lubrifianti	15.000	10.000	10.000	10.000	8.751	8.751	8.751		
20	01	09				Materiale si prestari de servicii cu caracter functional	114.000	64.000	64.000	64.000	44.871	44.871	44.871		
20	01	30				Alte bunuri si servicii pentru intretinere si functionare	114.000	94.000	94.000	94.000	90.627	90.627	90.627		
20	05					Bunuri de natura obiectelor de inventar	46.000	91.000	91.000	91.000	69.881	69.881	69.881		
20	05	01				Uniforme si echipament	6.000	6.000	6.000	6.000	773	773	773		
20	05	30				Alte obiecte de inventar	40.000	85.000	85.000	85.000	69.108	69.108	69.108		
20	06					Deplasari, detasari, transferari	4.000	4.000	4.000	4.000	110	110	110		
20	06	01				Deplasari interne, detasari, transferari	2.000	2.000	2.000	2.000	110	110	110		
20	06	02				Deplasari in strainatate	2.000	2.000	2.000	2.000					

Capit- ol	Sub- capit- ol	Pa- ra- graf	Gru- pa / Titlu	Ar- ti- col	Ali- ne- at	Denumire indicator	Credite de angajament		Credite bugetare		Angajamente bugetare	Angajamente legale	Plati efectuate	Angajamente legale de platit	Cheltu- efect
							1 initiale	2 definitive	3 initiale	4 definitive					
A							B								
	20	14				Protectia muncii	1	2	3	4	5	6	7	8-6-7	
	20	30				Alte cheltuieli			1.000 3.000	1.000 3.000	652	652	652		
9902	96		20	30	03	Prime de asigurare non-viata excedent/deficit sect finct			3.000	3.000			1.997.974		

Conducatorul institutiei,



Conducatorul compartimentului
financiar-contabil




Capi- tol	Sub- capi- tol	Pa- ra- gra- ful	Gru- pa / Titlu col	Ar- ti- col	Ali- ne- at	Denumire indicator	Prevederi bugetare initiale	Prevederi bugetare definitive	Drepturi constatate			Incasari realizate	Singeri pe alte cai decat incasari	Drepturi constatate de incasat
									Total, din care:	din anii precedenti	din anul current			
A						B	1	2	3=4+5	4	5	6	7	8=3-6-7
4310	33					unic de asigurant sociale de sanatate pentru acoperirea cresterilor salariale	4.500.000	4.500.000 35.000	3.147.642 35.000		3.147.642 35.000	3.147.642 35.000		
	40					Sume alocate pentru stimulentele de risc								



TOTAL JUDEȚUL MUREȘ

**DETALIAREA CHELTUIELOR
INSTITUTII PUBLICE FINANȚATE DIN VENITURI PROPRII
SI SUBVENȚII DIN BUGETUL LOCAL
SECTIUNEA DE FUNCȚIONARE
31122020**

Capit- ol	Sub- capit- ol	Pa- ra- gra- ful	Titlu	Ar- ti- col	Al- te- re	Denumire indicator	Credite de angajament		Credite bugetare		Angajamente bugetare	Angajamente legale	Plati efectuate	Angajamente legale de plati	Chelt efect	
							1	2	3	4						
TOTAL CHELTUIELI DIN VENITURI PROPRII																
SI SUBVENȚII																
01						CHELTUIELI CURENTE	8.728.000	8.867.200	8.867.200	5.490.079	5.490.079	5.490.079	5.490.079	5.490.079	5.490.079	
10						TITLUL I CHELTUIELI DE PERSONAL	8.728.000	8.867.200	8.867.200	5.512.765	5.512.765	5.512.765	5.512.765	5.512.765	5.512.765	
10	01					Cheltuieli salariale in bani	6.710.000	6.745.000	6.745.000	4.336.062	4.336.062	4.336.062	4.336.062	4.336.062	4.336.062	
10	01	01				Salarii de baza	6.660.000	6.695.000	6.695.000	4.176.914	4.176.914	4.176.914	4.176.914	4.176.914	4.176.914	
10	01	05				Sporuri pentru condiții de munca	1.200.000	1.200.000	1.200.000	542.086	542.086	542.086	542.086	542.086	542.086	
10	01	17				Indemnizații de hrană	250.000	250.000	250.000	163.097	163.097	163.097	163.097	163.097	163.097	
10	01	29				Sămoșicul de risc		35.000	35.000	35.000	35.000	35.000	35.000	35.000	35.000	
10	02					Cheltuieli salariale in natura	110.000	110.000	110.000	66.709	66.709	66.709	66.709	66.709	66.709	
10	02	06				Versare de vacanță	110.000	110.000	110.000	66.709	66.709	66.709	66.709	66.709	66.709	
10	03					Contribuții	140.000	140.000	140.000	92.448	92.448	92.448	92.448	92.448	92.448	
10	03	07				Contribuția asiguratorie pentru munca	140.000	140.000	140.000	92.448	92.448	92.448	92.448	92.448	92.448	
20						TITLUL II BUNURI SI SERVICII	2.016.000	2.114.200	2.114.200	1.176.703	1.176.703	1.176.703	1.176.703	1.176.703	1.176.703	
20	01					Bunuri si servicii	650.000	730.000	730.000	409.501	409.501	409.501	409.501	409.501	409.501	
20	01	01				Furnituri de birou	23.000	23.000	23.000	12.965	12.965	12.965	12.965	12.965	12.965	
20	01	02				Materiale pentru curatenie	36.000	36.000	36.000	25.338	25.338	25.338	25.338	25.338	25.338	
20	01	03				Încalzire, iluminat și forță motrică	205.000	205.000	205.000	93.647	93.647	93.647	93.647	93.647	93.647	
20	01	04				Apă, canal și salubritate	25.000	25.000	25.000	6.700	6.700	6.700	6.700	6.700	6.700	
20	01	05				Carburanți și lubrifianți	13.000	13.000	13.000	6.517	6.517	6.517	6.517	6.517	6.517	
20	01	06				Piese de schimb	5.000	5.000	5.000	2.690	2.690	2.690	2.690	2.690	2.690	
20	01	08				Posta, telecomunicații, radio, tv, internet	28.000	28.000	28.000	12.377	12.377	12.377	12.377	12.377	12.377	
20	01	09				Materiale și prestări de servicii cu										

Capi- tot	Sub- capi- tot	Pa- ra- gra- ful	Gr- pa / Titlu	Ar- ti- col	Ali- ne- at	Denumire indicator	Credite de angajament		Credite bugetare		Angajamente bugetare	Angajamente legale	Plati efectuate	Angajamente legale de plati	Credite efect	
							1	2	3	4						
						A	B	1	2	3	4	5	6	7	8-6-7	1
						20 01 30	caracter functional			120.000	120.000	61.284	61.284	61.284		
						20 01 30	Alte bunuri si servicii pentru intretinere si functionare			175.000	275.000	187.985	187.985	187.989		
						20 02	Reparatii curente			50.000	50.000					
						20 03	Hirana			650.000	650.000	318.707	318.707	318.707		
						20 03 01	Hirana pentru oameni			650.000	650.000	318.707	318.707	318.707		
						20 04	Medicamente si materiale sanitare			370.000	370.000	247.078	247.078	247.078		
						20 04 01	Medicamente			250.000	250.000	142.256	142.256	142.256		
						20 04 02	Materiale sanitare			60.000	60.000	99.978	99.978	99.978		
						20 04 03	Reactivi			70.000	70.000	34.930	34.930	34.930		
						20 04 04	Dezinfectanti			10.000	10.000	9.914	9.914	9.914		
						20 05	Bunuri de natura obiectelor de inventar			68.000	68.000	60.706	60.706	60.706		
						20 05 30	Alte obiecte de inventar			68.000	68.000	60.706	60.706	60.706		
						20 06	Deplasari, deplasari, transferari			5.000	5.000					
						20 06 01	Deplasari interne, deplasari, transferari			4.000	4.000					
						20 06 02	Deplasari in strainatate			1.000	1.000					
						20 09	Materiale de laborator			30.000	30.000	22.049	22.049	22.049		
						20 11	Carti, publicatii si materiale documentare			4.000	4.000					
						20 13	Pregatire profesionala			23.000	23.000	4.525	4.525	4.525		
						20 14	Protectia muncii			8.000	8.000	7.527	7.527	7.527		
						20 30	Alte cheltuieli			172.000	176.200	106.610	106.610	106.610		
						20 30 03	Prime de asigurare non-viea			8.000	8.000	2.759	2.759	2.759		
						20 30 30	Alte cheltuieli cu bunuri si servicii			164.000	168.200	103.851	103.851	103.851		

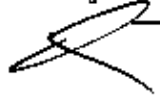
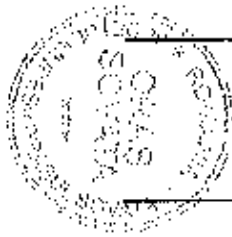
Capit- ol	Sub- capit- ol	Pa- ra- graf	Titlu	Arti- cu- lă	Alte note	Denumire indicator	Credite de angajament		Credite bugetare		Angajamente bugetare	Angajamente legale	Plăți efectuate	Angajamente legale de plăți	Cheltu efect
							1	2	3	4					
A							B								
59	59	01				TITLUL XI ALTE CHELTUIELI									
						Burse	8.000		8.000						
84						PLĂȚI EFECTUATE ÎN ANII PRECEDENȚI ȘI RECUPERATE ÎN ANUL CURENT									
85						Titlu XIX PLĂȚI EFECTUATE ÎN ANII PRECEDENȚI ȘI RECUPERATE ÎN ANUL CURENT									
85	01					Plăți efectuate în anii precedenți și recuperate în anul curent									
85	01	01				Plăți efectuate în anii precedenți și recuperate în anul curent (SFP)									
6510						INVATAMANT	650.000		650.000						
	01					CHELTUIELI CURENTE	650.000		650.000						
	20					TITLUL II BUNURI ȘI SERVICII	650.000		650.000						
	20	01				Bunuri și servicii	119.000		119.000						
	20	01	01			Furnituri de birou	10.000		10.000						
	20	01	02			Materiale pentru curatenie	16.000	5.860	16.000		5.860			5.860	
	20	01	03			Incalziri, iluminat și forța motrică	35.000		35.000						
	20	01	04			Apă, canal și salubritate	10.000		10.000						
	20	01	05			Carburanți și lubrifianți	5.000		5.000						
	20	01	08			Posta, telecomunicații, radio, tv, internet	8.000		8.000						
	20	01	30			Alte bunuri și servicii pentru întreținere și funcționare	35.000	26.797	35.000		26.797			26.797	

Capi- tol	Sub- capi- tol	Pa- ra- gra- ful	Gru- pa / Titlu	Ar- ti- col	Al- te- tit- lu	Denumire indicator	Credite de angajament		Credite bugetare		Angajamente bugetare	Angajamente legale	Plati efectuate	Angajamente legale de platit	Cheltui efect
							1	2	3	4					
A							B								
			20	02		Reparatii curente									
			20	03		Manana	40.000		40.000	40.000					
			20	03	01	Manana pentru dameni	450.000		450.000	450.000	169.266	169.266	169.266		
			20	05		Bunuri de natura obiectelor de inventar	18.000		18.000	18.000	13.462	13.462	13.462		
			20	05	30	Alte obiecte de inventar	18.000		18.000	18.000	13.462	13.462	13.462		
			20	06		Deplasari, deplasari, transferari	2.000		2.000	2.000					
			20	06	01	Deplasari interne, deplasari, transferari	1.000		1.000	1.000					
			20	06	02	Deplasari in strainatate	1.000		1.000	1.000					
			20	11		Carti, publicatii si materiale documentare	4.000		4.000	4.000					
			20	13		Pregatire profesionala	3.000		3.000	3.000					
			20	30		Alte cheltuieli	14.000		14.000	14.000	8.800	8.800	8.800		
			20	30	30	Alte cheltuieli cu bunuri si servicii	14.000		14.000	14.000	8.800	8.800	8.800		
6610						SANATATE									
			01			CHELTUIELI CURENTE	8.078.000		8.217.200	8.217.200	5.265.894	5.265.894	5.265.894		
			10			TITLUL I CHELTUIELI DE PERSONAL	8.078.000		8.217.200	8.217.200	5.265.894	5.265.894	5.265.894		
			10	01		Cheltuieli salariale in bani	6.710.000		6.745.000	6.745.000	4.336.062	4.336.062	4.336.062		
			10	01	01	Salarii de baza	5.010.000		5.010.000	5.010.000	3.436.731	3.436.731	3.436.731		
			10	01	05	Sporuri pentru conditii de munca	1.200.000		1.200.000	1.200.000	542.086	542.086	542.086		
			10	01	17	Indemnizatii de hrana	220.000		220.000	220.000	163.097	163.097	163.097		
			10	01	29	Stimulentele de tinerie				35.000	35.000	35.000	35.000		
			10	02		Cheltuieli salariale in natura	110.000		110.000	110.000	66.700	66.700	66.700		
			10	02	06	Vouchere de vacanta	110.000		110.000	110.000	66.700	66.700	66.700		
			10	03		Contributii	140.000		140.000	140.000	92.448	92.448	92.448		

Capi- col	Sub- capi- col	Pa- ra- graf	Gru- pa / Titlu	Ar- hi- col	Alf- ur- at	Denumire indicator	Credite de angajament		Credite bugetare		Angajamente bugetare	Angajamente legale	Plati efectuate	Angajamente legale de platit	Cheltu- rele
							1	2	3	4					
A															
10	03	07				Contributia asiguratorie pentru munca			140.000	140.000	92.448	92.448	92.448		
20						TITLUL II BUNURI SI SERVICII			1360.000	1.464.200	992.518	992.518	992.518		
20	01					Bunuri si servicii			511.000	611.000	376.844	376.844	376.844		
20	01	01				Furnituri de birou			13.000	13.000	12.965	12.965	12.965		
20	01	02				Materiale pentru curatenie			20.000	20.000	19.478	19.478	19.478		
20	01	03				Incalzit, iluminat si forta motricea			170.000	170.000	93.647	93.647	93.647		
20	01	04				Apa, canal si salubritate			15.000	15.000	6.700	6.700	6.700		
20	01	05				Carburanti si lubrifianti			8.000	8.000	6.517	6.517	6.517		
20	01	06				Piese de schimb			5.000	5.000	2.690	2.690	2.690		
20	01	08				Posta, telecomunicatii, radio, tv, internet			20.000	20.000	12.377	12.377	12.377		
20	01	09				Materiale si prestari de servicii cu caracter functional			120.000	120.000	61.284	61.284	61.284		
20	01	30				Alte bunuri si servicii pentru intretinere si functionare			140.000	240.000	161.186	161.186	161.186		
20	02					Reparatii curante			10.000	10.000					
20	03					Hirana			200.000	200.000	149.441	149.441	149.441		
20	03	01				Hirana pentru oameni			200.000	200.000	149.441	149.441	149.441		
20	04					Medicamente si materiale sanitare			370.000	370.000	247.078	247.078	247.078		
20	04	01				Medicamente			230.000	230.000	142.256	142.256	142.256		
20	04	02				Materiale sanitare			60.000	60.000	59.978	59.978	59.978		
20	04	03				Reactivi			70.000	70.000	34.930	34.930	34.930		
20	04	04				Dezinfectanti			10.000	10.000	9.914	9.914	9.914		
20	05					Bunuri de natura obiectelor de inventar			50.000	50.000	47.244	47.244	47.244		
B															
							1	2	3	4	5	6	7	8-7	1

Capi- tol	Sub- capi- tol	Pa- ra- gra- ful	Gr- pa / Titlu	Ar- ti- col	Ali- ne- ar	Denumire indicator	Credite de angajament		Credite platite		Angajamente bugetare	Angajamente legale	Plati efectuate	Angajamente legale de plati	Credite efect
							1 initiale	2 definitive	3 initiale	4 definitive					
A						B						6-7		1	
20	05	30				Alte obiecte de inventar									
20	06					Deplasari, detasari, transferari			50.000	50.000	47.244	47.244	47.244		
20	06	01				Deplasari interne, detasari, transferari			3.000	3.000					
20	09					Materiala de laborator			30.000	30.000	22.049	22.049	22.049		
20	13					Pregatire profesionala			20.000	20.000	4.525	4.525	4.525		
20	14					Protectia muncii			8.000	8.000	7.527	7.527	7.527		
20	30					Alte cheltuieli			152.000	162.208	97.810	97.810	97.810		
20	30	03				Prime de asigurare non-viata			8.000	8.000	2.759	2.759	2.759		
20	30	30				Alte cheltuieli cu bunuri si servicii			150.000	154.208	95.051	95.051	95.051		
59	01					TITLUL XI ALTE CHELTUIELI			8.000	8.000					
59	01					Burse			8.000	8.000					
84						PLATI EFECTUATE IN ANII PRECEDENTI SI RECUPERATE IN ANUL CURENT					-22.686	-22.686	-22.686		
85						TITLUL XIX PLATI EFECTUATE IN ANII PRECEDENTI SI RECUPERATE IN ANUL CURENT					-22.686	-22.686	-22.686		
85	01					Plati efectuate in anii precedenti si recuperate in anul curent					-22.686	-22.686	-22.686		
85	01	01				Plati efectuate in anii precedenti si recuperate in anul curent (SF)					-22.686	-22.686	-22.686		
9910	96					excedent/deficit sect funct					-22.686	-22.686	-22.686		167.619

Conducatorul institutiei:

Conducatorul compartimentului
financiar-contabil:



CONTUL DE EXECUȚIE AL BUGETULUI LOCAL - VENITURI
SECTIUNEA DE DEZVOLTARE
31122020

Pag. 1 -lei-

Capi- tol	Sub- capi- tol	Pa- ra- gra- ful	Ar- ti- col	Al- te	Denumire indicator	Prevederi bugetare initiale	Prevederi bugetare definitive	Drepturi constatate			Incasari realizate	Singerii pe alte cai decat incasari	Drepturi constatate de incasat				
								Total, din care:	din anii precedenti	din anul curent							
A					B					1	2	3=4+5	4	5	6	7	8=3+6-7
0001	02				TOTAL VENITURI-BUGET LOCAL	25.547.000	29.150.000	13.183.323	7.445	13.175.878	13.177.100			6.223			
0002					I. VENITURI CURENTE	2.670.000	5.370.000	4.770.000		4.770.000	4.770.000						
2900					C. VENITURI NEFISCAL	2.670.000	5.370.000	4.770.000		4.770.000	4.770.000						
3300					C2. VANZARI DE BUNURI SI SERVICII	2.670.000	5.370.000	4.770.000		4.770.000	4.770.000						
3702					TRANSFERURI VOLUNTARE, ALTELE DECAT SUBVENTIILE	2.670.000	5.370.000	4.770.000		4.770.000	4.770.000						
04	02				Vensumite din sechinta de functionare	2.670.000	5.370.000	4.770.000		4.770.000	4.770.000						
3900	02				II. VENITURI DIN CAPITAL		1.503.000	1.524.251	7.445	1.516.805	1.518.028			6.223			
3902	01				VENITURI DIN VALOREFICAREA UNOR BUNURI		1.503.000	1.524.251	7.445	1.516.805	1.518.028			6.223			
	01				Venituri din valorificarea unor bunuri		2.607			2.607	2.607						
	03				ale institutiilor publice												
	03				Venituri din vanzarea locuintelor												
	03				construite din fondurile statului												
	07				Venituri din vanzarea unor bunuri												
	07				aparținând domeniului privat al statului												
	07				sau al unitatilor administrativ- teritoriale												
4100	02				IV. SUBVENȚII	7.583.000	4.503.000	1.514.278	1.521	1.512.757	1.514.278						
4200					SUBVENȚII DE LA ALTE NIVELE ALE ADMINISTRAȚIEI PUBLICE	7.583.000	7.583.000	4.024.079		4.024.079	4.024.079						
4202					SUBVENȚII DE LA BUGETUL DE STAT	7.583.000	7.583.000	4.024.079		4.024.079	4.024.079						
65					Finanțarea Programului Național de Dezvoltare Locală	7.583.000	7.583.000	4.024.079		4.024.079	4.024.079						
69					Subvenții de la bugetul de stat către	7.583.000	7.583.000	3.574.553		3.574.553	3.574.553						

Capi- tol	Sub- capi- tol	Pa- ra- gra- ful	Gru- pa / Titlu col	Ar- ti- col	Ali- ne- at	Denumire indicator	Prevederi bugetare initiale	Prevederi bugetare definitive	Drepturi constatate			Incasari realizate	Stingeri pe alte cai decat incasari	Drepturi constatate de incasat	
									Total, din care: din care:	din anii precedenti	din anul current				
A						B	1	2	3=4+5	4	5	6	7	8=3-6-7	
4202	69					bugetele locale necesare sustinerii derularii proiectelor finasate din fonduri externe nerambursabile (FEN) postaderare, aferente perioadei de programare 2014-2020									
4802						SUME PRIMITE DE LA UE/ALTI DONATORI IN CONTUL PLATILOR EFECTUATE SI PREFINANTARI									
	01					AHERENTE CADRULUI FINANCIAR 2014-2020	15.294.000	15.294.000	2.864.993		2.864.993	2.864.993			
		01				Fondul European de Dezvoltare Regionala(FEDR)	15.083.000	15.083.000	2.796.103		2.796.103	2.796.103			
			01			Sume primite in contul platilor efectuate in anul curent	14.945.000	14.945.000	2.725.712		2.725.712	2.725.712			
			02			Sume primite in contul platilor efectuate in anii anteriori	138.000	138.000	70.391		70.391	70.391			
	02					Fondul Social European(FSE)	211.000	211.000	68.890		68.890	68.890			
		01				Sume primite in contul platilor efectuate in anul curent	211.800	211.800	34.445		34.445	34.445			
		02				Sume primite in contul platilor efectuate in anii anteriori									
									34.445		34.445				



TOTAL JUDEȚUL MUREȘ

CONTUL DE EXECUȚIE AL BUGETULUI LOCAL - CHELTUIELI
SECȚIUNEA DE DEZVOLTARE
31122020

Capi- toi	Sub- capi- toi	Pa- ra- graf	Titlu	Ar- ti- col	Al- te	Denumire indicator	Credite de angajament		Credite bugetare		Angajamente bugetare	Angajamente legale	Plati efectuate	Angajamente legale de plati	Chelt efect
							initiale	definitive	initiale	definitive					
A							B								
5002							1	2	3	4	5	6	7	8-6-7	9
						TOTAL CHELTUIELI	31.502.000	35.705.000	31.502.000	35.705.000	18.446.445	18.446.445	18.446.445	18.446.445	13.
	01					CHELTUIELI CURENTE	15.543.000	15.543.000	15.543.000	15.543.000	3.900.484	3.900.484	3.900.484	3.900.484	
	58					TITLUL X PROIECTE CU FINANTARE DIN FONDURI EXTERNE NEAMBUSABILE									
						CADRULUI FINANCIAR 2014-2020									
	58	01				Programa din Fondul European de Dezvoltare Regionala (FEDR)	15.543.000	15.543.000	15.543.000	15.543.000	3.900.484	3.900.484	3.900.484	3.900.484	
	58	01	02			Finantarea externa nerambursabila	15.332.000	15.332.000	15.332.000	15.332.000	3.830.008	3.830.008	3.830.008	3.830.008	
	58	01	03			Chechuieli neeligibile	15.074.000	15.074.000	15.074.000	15.074.000	3.830.008	3.830.008	3.830.008	3.830.008	
	58	02				Programa din Fondul Social European (FSE)	258.000	258.000	258.000	258.000					
	58	02	02			Finantarea externa nerambursabila	211.000	211.000	211.000	211.000	70.476	70.476	70.476	70.476	
	58	02	03			Chechuieli neeligibile	204.000	204.000	204.000	204.000	70.476	70.476	70.476	70.476	
	70					CHELTUIELI DE CAPITAL	7.000	7.000	7.000	7.000					
	71					TITLUL XIII ACTIVE NEFINANCIARE	15.959.000	20.162.000	15.959.000	20.162.000	14.546.005	14.546.005	14.546.005	14.546.005	13.
	71	01				Active fixe	15.959.000	20.162.000	15.959.000	20.162.000	14.546.005	14.546.005	14.546.005	14.546.005	13.
	71	01	01			Construcții	15.241.000	18.324.000	15.241.000	18.324.000	13.507.102	13.507.102	13.507.102	13.507.102	124
	71	01	02			Masini, echipamente si utilitajice de transport	10.000	114.000	10.000	114.000	109.668	109.668	109.668	109.668	
	71	01	03			Mobilier, aparatura birou si alte active corporale	100.000	100.000	100.000	100.000	96.057	96.057	96.057	96.057	
	71	01	30			Alte active fixe (inclusiv reparatii capitale)	608.000	1.624.000	608.000	1.624.000	833.178	833.178	833.178	833.178	
	84					PLATI EFECTUATE IN ANII PRECEDENTI SI RECUPERATE IN ANUL CURENT					-44	-44	-44	-44	

Capit- ol	Sub- capi- ol	Pa- ra- graf	Gr- pa / Titlu	Ar- ti- col	Al- te- re- cti	Denumire indicator	Credite de angajament		Credite bugetare		Angajamente bugetare	Angajamente legale	Plati efectuate	Angajamente legale de plati	Credite efect	
							1	2	3	4						
A							B									
				71	01	30	Alte active fixe (inclusiv reparatii capitale)									
5402				70			ALTE SERVICIU PUBLICE GENERALE CHELTUIELI DE CAPITAL			316.800	242.000	142.479	142.479	142.479		
				71			TITLUL XII ACTIVE NEFINANCIARE									
				71	01		Active fixe									
				71	01	02	Masini, echipamente si mijloace de transport									
6102				70			ORDINE PUBLICA SI SIGURANTA NATIONALA CHELTUIELI DE CAPITAL									
				71			TITLUL XII ACTIVE NEFINANCIARE									
				71	01		Active fixe									
				71	01	02	Masini, echipamente si mijloace de transport									
6500	02						Partea III-a CHELTUIELI SOCIAL-CULTURALE INVATAMANT			1.072.000	945.000	526.987	526.987	526.987		
6502				70			CHELTUIELI DE CAPITAL									
				71			TITLUL XII ACTIVE NEFINANCIARE									
				71	01		Active fixe									
				71	01	30	Alte active fixe (inclusiv reparatii capitale)									
6702				70			CULTURA, RECREERE SI RELIGIE CHELTUIELI DE CAPITAL			1.072.000	945.000	526.987	526.987	526.987		
				71			TITLUL XII ACTIVE NEFINANCIARE			1.072.000	945.000	526.987	526.987	526.987		

Capit- col	Sub- capit- col	Pa- ra- graf	Gr- pa / Titlu	Ar- ti- col	Al- ne- at	Denumire indicator	Credite de angajament		Credite bugetare		Angajamente bugetare	Angajamente legale	Plati efectuate	Angajamente legale de platit	Cheltuieli efect
							1	2	3	4					
A						B									
						Regionala (FEDR)									
	58	01	02			Finantarea externa nerambursabila	6.259.000		6.259.000		25.585	25.585	25.585	25.585	
		58	01	03		Cheltuieli neeligibile	6.259.000		6.259.000		25.585	25.585	25.585	25.585	
							3.000		3.000						
		70				CHELTUIELI DE CAPITAL	9.561.000		11.068.000		7.731.744	7.731.744	7.731.744	7.731.744	14
						TITLUL XIII ACTIVE NEFINANCIARE	9.561.000		11.068.000		7.731.744	7.731.744	7.731.744	7.731.744	14
		71	01			Active fixe	9.561.000		11.068.000		7.731.744	7.731.744	7.731.744	7.731.744	14
						Costructii	9.275.000		10.214.000		7.358.751	7.358.751	7.358.751	7.358.751	14
		71	01	30		Alte active fixe									
						(inclusiv reparatii capitale)	286.000		854.000		372.993	372.993	372.993	372.993	
						PROIECTIA MEDIULUI			160.000						
						CHELTUIELI DE CAPITAL			160.000						
		70				TITLUL XIII ACTIVE NEFINANCIARE			160.000						
						Active fixe			160.000						
		71	01			Masini, echipamente si mijloace de transport			160.000						
						Alte active fixe									
		71	01	30		(inclusiv reparatii capitale)			160.000						
	80000	02				Partea V-a-ACTIUNI ECONOMICE	12.946.000		15.865.000		9.939.819	9.939.819	9.939.819	9.939.819	
						TRANSPORTURI	12.411.000		14.525.000		8.615.063	8.615.063	8.615.063	8.615.063	
	8402					CHELTUIELI CURENTE	9.079.000		9.079.000		3.804.423	3.804.423	3.804.423	3.804.423	84
						TITLUL X PROIECTE CU FINANTARE DIN FONDURI EXTERNE NERAMBURSABILE									
						CADRULUI FINANCIAR 2014-2020	9.079.000		9.079.000		3.804.423	3.804.423	3.804.423	3.804.423	
						Programe din Fondul European de Dezvoltare									
	58	01									3.804.423	3.804.423	3.804.423	3.804.423	

Capi- tol	Sub- capi- tol	Pa- ra- graf	Titlu	Ar- ti- col	Ali- ne- at	Denumire indicator	Credite de angajament		Credite bugetare		Angajament bugetare	Angajament legale	Plati efectuate	Angajamente legale de platit	Cheltuieli efect
							initiale	definitive	initiale	definitive					
							1	2	3	4	5	6	7	8-6-7	1
						A									
						B									
						Regionala (FEDR)									
						58 01 02	Finantarea externa nerambursabila		9.079.000	9.079.000	3.804.423	3.804.423	3.804.423	3.804.423	
						58 01 03	Cheltuieli neeligibile		8.824.000	8.824.000	3.804.423	3.804.423	3.804.423	3.804.423	
						70	CHELTUIELI DE CAPITAL		255.000	255.000					8.
						71	TITLUL XIII ACTIVE NEFINANCIARE		3.332.000	5.446.000	4.810.684	4.810.684	4.810.684	4.810.684	8.
						71 01	Active fixe		3.332.000	5.446.000	4.810.684	4.810.684	4.810.684	4.810.684	8.
						71 01 01	Constructii		3.232.000	4.880.000	4.296.698	4.296.698	4.296.698	4.296.698	8.
						71 01 02	Masini, echipamente si mijloace de transport								
						71 01 03	Mobilier, aparatura birourilor si alte active corporale		100.000	104.000	100.313	100.313	100.313	100.313	
						71 01 30	Alte active fixe		100.000	100.000	96.057	96.057	96.057	96.057	
							(inclusiv reparatii capitale)								
						84	TITLUL XV PLATI EFECTUATE IN ANI PRECEDENTI SI RECUPERATE		362.000	362.000	317.706	317.706	317.706	317.706	
						85	TITLUL XIX PLATI EFECTUATE IN ANI PRECEDENTI SI RECUPERATE IN ANUL CURENT				-44	-44	-44	-44	
						85 01	Plati efectuate in anii precedenti si recuperate in anul curent				-44	-44	-44	-44	
						85 01 02	Plati efectuate in anii precedenti si recuperate in anul curent (SID)				-44	-44	-44	-44	
						8702	ALTE ACTIUNI ECONOMICE		555.000	1.360.000	1.524.756	1.524.756	1.524.756	1.524.756	

Capit- tul	Sub- capit- tul	Fa- ra- graf	Gra- pa / Titlu	Ar- ti- col	Al- ne- at	Denumire indicator	Credite de angajament		Credite bugetare		Angajamente bugetare	Angajamente legale	Plati efectuate	Angajamente legale de plati	Cheltu- ire efect
							1	2	3	4					
A						B									
	70					CHELTUIELI DE CAPITAL									
	71					TITLUL XIII ACTIVE NEREMANCIARE									
	71	01				Active fixe			535.000	1.340.000	1.324.756	1.324.756	1.324.756		1.
	71	01	01			Constructii			535.000	1.340.000	1.324.756	1.324.756	1.324.756		1.
	71	01	02			Masini, echipamente si mijloace de transport									
	71	01	03			Mobilier, aparatura birouca si altele activelor corporale									
9902	97					excedent/deducti sect dezer			-5.955.000	-5.955.000			-5.269.545		

Conducatorul institutiei,

Conducatorul compartimentului
financiar-contabil