

Pag. 1 -lei-

Capi- tot	Sub- capi- tot	Pa- ra- graf	Gru- pa / Titlu	Ar- ti- col	Ali- ne- at	Denumire indicator	Prevederi bugetare initiale		Prevederi bugetare definitive	Drepturi constatate		Incasari realizate	Stingeri pe alte cai decat incasari	Drepturi constatate de incasat
							1	2		Total, din care:	din anii precedenti			
A						B								
0						TOTAL JUDEȚUL MUREȘ								
0001	02					TOTAL VENITURI-BUGET LOCAL	77.548.000	129.189.000	47.088.111	5.606.221	41.481.890	40.423.786		6.664.325
0002						I. VENITURI CURENTE:	26.963.000	35.619.000	35.984.734	5.604.150	30.380.584	29.322.632		6.662.102
0003						A. VENITURI FISCALE:	23.691.000	30.957.000	31.643.800	4.785.824	26.857.976	25.832.043		5.811.757
0004						A1. IMPOZIT PE VENIT, PROFIT SI CASTIGURI DIN CAPITAL	10.005.000	10.274.000	10.430.986		10.430.986	10.430.986		
0300	02					A1.2 IMPOZIT PE VENIT, PROFIT SI CASTIGURI DIN CAPITAL DE LA PERSOANE FIZICE	10.005.000	10.274.000	10.430.986		10.430.986	10.430.986		
0302						IMPOZIT PE VENIT	171.000	421.000	413.039		413.039	413.039		
	18					Impozitul pe veniturile din transferul proprietatilor imobiliare din patrimoniul personal	171.000	421.000	413.039		413.039	413.039		
0402						COTE SI SUME DEFALCATE DIN IMPOZITUL PE VENIT	9.834.000	9.853.000	10.017.947		10.017.947	10.017.947		
0402	01					Cote defalcate din impozitul pe venit	9.304.000	9.304.000	9.468.947		9.468.947	9.468.947		
	05					Sume repartizate din Fondul la dispozitia Consiliului Județean	530.000	549.000	549.000		549.000	549.000		
0700	02					A3 IMPOZIT SI TAXE PE PROPRIETATE	7.384.000	12.098.000	12.214.260	3.565.818	8.648.442	7.815.401		4.398.859
0702						IMPOZIT SI TAXE PE PROPRIETATE	7.384.000	12.098.000	12.214.260	3.565.818	8.648.442	7.815.401		4.398.859
	01					impozit si taxa pe cladiri	5.555.000	9.100.000	9.209.981	2.451.701	6.758.280	6.031.579		3.178.402
	01					Impozit pe cladiri de la persoane fizice	1.246.000	1.714.000	1.775.918	498.726	1.277.192	1.253.854		522.064
0702	01	02				impozit si taxa pe cladiri de la persoane juridice	4.389.000	7.386.000	7.434.063	1.952.975	5.481.088	4.777.725		2.656.338

Capi- tol	Sub- capi- tol	Pa- ra- gra- ful	Cru- pa / Titlu	Ar- ti- col	Ali- ne- at	Denumire indicator	Prevederi bugetare initiale	Prevederi bugetare definitive	Drepturi constatate			Incasari realizate	Stingeri pe alte cai decat incasari	Drepturi constatate de incasat
									Total, din care:	din anii precedenti	din anul curent			
A						B	1	2	3=4+5	4	5	6	7	8=3-6-7
0702	02					Impozit si taxa pe teren	1.741.000	2.910.000	2.941.536	1.114.117	1.827.419	1.721.079		1.220.457
		01				Impozit pe terenuri de la persoane fizice	1.123.000	1.866.000	1.886.835	708.274	1.178.561	1.135.586		751.249
0702	02					Impozit si taxa pe teren de la persoane juridice	498.000	884.000	886.389	359.976	526.413	468.019		418.370
0702	02					Impozitul pe terenul extravilan + Restante anii anteriori din impozitul pe terenul agricol	120.000	160.000	168.312	45.867	122.445	117.474		50.838
0702	03					Taxe judiciare de timbru si alte taxe de timbru	88.000	88.000	62.743		62.743	62.743		
1000	02					A4 IMPOZITIE SI TAXE PE BUNURI SI SERVICII	6.081.000	8.364.000	8.713.590	1.154.676	7.558.914	7.372.878		1.340.712
1102						SUME DEFALCATE DIN TVA	3.165.000	4.259.000	4.240.648		4.240.648	4.240.648		
		02				Sume defalcate din taxa pe valoarea adaugata pentru finantarea cheltuielilor descentralizate la nivelul comunelor,oraselor, municipiilor, sectoarelor si Municipiului Bucuresti	3.140.000	3.318.000	3.299.648		3.299.648	3.299.648		
1102	05					Sume defalcate din taxa pe valoarea adaugata pentru drumuri	25.000	25.000	25.000		25.000	25.000		
1102	06					Sume defalcate din taxa pe valoarea adaugata pentru echilibrarea bugetelor locale								
1502						TAXE PE SERVICII SPECIFICE	1.000	1.000	916.000		916.000	916.000		
		01				Impozit pe spectacole	1.000	1.000	313		313	313		
1602						TAXE PE UTILIZAREA BUNURILOR.	1.000	1.000	313		313	313		

Capi- tol	Sub- capi- tol	Pa- ra- gra- ful graf	Pa- pa / Titlu	Ar- ti- col	Ali- ne- at	Denumire indicator	Prevederi bugetare initiale		Prevederi bugetare definitive	Drepturi constatate		Incasari realizate	Stingeri pe alte cai decat incasari	Drepturi constatate de incasat	
							1	2		Total, din care:	din anii precedenti				din anul curent
A						B									
						AUTORIZAREA UTILIZARII BUNURILOR									
						SAU PE DESFASURAREA DE ACTIVITATI									
1602	02					Impozit pe mijloacele de transport	2.915.000	4.104.000	4.104.000	4.472.629	1.154.676	3.317.953	3.131.917	1.340.712	
						01 Impozit pe mijloacele de transport	996.000	2.185.000	2.185.000	2.203.636	981.108	1.222.528	1.066.990	1.136.646	
						02 detinute de persoane fizice*)	713.000	1.666.000	1.666.000	1.688.028	773.622	914.406	767.961	920.067	
						03 Impozit pe mijloace de transport	283.000	519.000	519.000	515.608	207.486	308.122	299.029	216.579	
						05 Taxe si tarife pentru eliberarea de licente si autorizatii de functionare	954.000	954.000	954.000	1.139.453	127.210	1.012.243	983.487	155.966	
						Alte taxe pe utilizarea bunurilor, autorizarea utilizarii bunurilor sau pe desfasurare de activitati	965.000	965.000	965.000	1.129.540	46.358	1.083.182	1.081.440	48.100	
1800	02					A6. ALTE IMPOZITE SI TAXE FISCALIE	221.000	221.000	221.000	284.964	63.330	219.634	212.778	72.186	
						50 ALTE IMPOZITE SI TAXE FISCALIE	221.000	221.000	221.000	284.964	63.330	219.634	212.778	72.186	
						02 Alte impozite si taxe	221.000	221.000	221.000	284.964	63.330	219.634	212.778	72.186	
2900	02					C. VENITURI NEFISCALE	3.272.000	4.662.000	4.662.000	4.340.934	818.326	3.522.608	3.490.589	850.345	
3000						C.1. VENITURI DIN PROPRIETATE	1.181.000	1.251.000	1.251.000	1.193.776	86.105	1.107.671	1.097.264	96.512	
3002	05					VENITURI DIN PROPRIETATE	1.181.000	1.251.000	1.251.000	1.193.776	86.105	1.107.671	1.097.264	96.512	
						05 Venituri din concesiuni si inchirieri	839.000	909.000	909.000	922.427	86.105	836.322	825.915	96.512	
						61 Redevante miniere	158.000	228.000	228.000	269.798	269.798	269.798	269.798	96.512	
						30 Alte venituri din concesiuni si inchirieri de catre institutiile publice	681.000	681.000	681.000	652.629	86.105	566.524	556.117	96.512	
3002	50					Alte venituri din proprietate	342.000	342.000	342.000	271.349	271.349	271.349	271.349	96.512	
3300	02					C2. VANZARI DE BUNURI SI SERVICII	2.091.000	3.411.000	3.411.000	3.147.158	732.221	2.414.937	2.393.325	753.853	

Capi- tol	Sub- capi- tol	Pa- ra- graf	Gru- pa/ Titlu	Ar- ti- col	Ali- ne- at	Denumire indicator	Prevederi bugetare		Prevederi bugetare definitive	Drepturi constatate		Incasari realizate	Singeri pe alte cai decat incasari	Drepturi constatate de incasat		
							initiale	1		2	Total, din care:				din anii precedenti	din anul curent
A						B	I		2	3=4+5		4	5	6	7	8=3-6-7
3302						VENITURI DIN PRESTARI DE SERVICII SI ALTE ACTIVITATI										
3302	08					Venituri din prestari de servicii	72.000		72.000							
3402						VENITURI DIN TAXE ADMINISTRATIVE, ELIBERARI PERMISE										
3402	02					Taxe extrajudiciare de timbru	13.000		13.000	13.435		13.435				
	50					Alte venituri din taxe administrative, eliberari permise	13.000		13.000	62		62				
3502						AMENZI, PENALITATI SI CONFISCARI										
	01					Venituri din amenzi si alte sanctiuni aplicate potrivit dispozitiilor legale	280.000		280.000	1.048.347	732.221	316.126			294.514	753.833
	01	02				Venituri din amenzi si alte sanctiuni aplicate de catre alte institutii de specialitate	280.000		280.000	1.020.497	708.871	311.626			290.014	730.483
3502	50					Alte amenzi, penalitati si confiscari	280.000		280.000	1.020.497	708.871	311.626			290.014	730.483
3602						DIVERSE VENITURI										
	06					Taxe speciale	1.726.000		3.046.000	27.850	23.350	4.500			4.500	23.350
	03					Varsaminte din sectiunea de functionare pentru finantarea sectiunii de dezvoltare a bugetului local(cu semnul minus)	1.726.000		3.046.000	2.085.376		2.085.376			2.085.376	
3702	04					Varsaminte din sectiunea de dezvoltare a bugetului local(cu semnul minus)	-5.350.000		-9.357.000	-5.950.000		-5.950.000			-5.950.000	
3900	02					Varsaminte din sectiunea de functionare II. VENITURI DIN CAPITAL.	5.350.000		9.357.000	5.950.000		5.950.000			5.950.000	
3902						VENITURI DIN VALORIFICAREA UNOR BUNURI										
	03					Venituri din vanzarea locuintelor	74.000		74.000	74.641	2.071	72.570			72.418	2.223
							74.000		74.000	74.641	2.071	72.570			72.418	2.223

Capi- tol	Sub- capi- tol	Pa- ra- gra- ful	Gru- pa / Titlu	Ar- ti- col	Ali- ne- at	Denumire indicator	Prevederi bugetare initiale	Prevederi bugetare definitive	Drepturi constatate			Incasari realizate	Singeri pe alte cai decat incasari	Drepturi constatate de incasat
									Total, din care:	din anii precedenti	din anul curent			
A						B	1	2	3=4+5	4	5	6	7	8=3-6-7
3902	07					construite din fondurile statului Venituri din vanzarea unor bunuri aparținând domeniului privat al statului sau al unitatilor administrativ- teritoriale			2.223	2.071	152			2.223
4100	02					IV. SUBVENTII	34.460.000	74.000	72.418		72.418	72.418		72.418
4200						SUBVENTII DE LA ALTE NIVELE ALE ADMINISTRATIEI PUBLICE		75.371.000	1.879.573		1.879.573	1.879.573		1.879.573
4202						SUBVENTII DE LA BUGETUL DE STAT	34.460.000	75.371.000	1.879.573		1.879.573	1.879.573		1.879.573
34						Subventii pentru acordarea ajutorului pentru incalzirea locuintei si a suplimentului pentru energie alocate pentru consumul de combustibili solizi si/sau petrolieri	31.834.000	70.784.000	1.879.573		1.879.573	1.879.573		1.879.573
4202	41					Subventii de la bugetul de stat pentru finantarea sanataii	144.000	194.000	231.452		231.452	231.452		231.452
4202	66					Subventii din bugetul de stat alocate conform contractelor incheiate cu directiile de sanatate publica	60.000	60.000	61.141		61.141	61.141		61.141
4202	69					Subventii de la bugetul de stat catre bugetele locale necesare sustinerii derularii proiectelor finantate din fonduri externe nerambursabile (FEN) postadocrare, aferente perioadei de programare 2014-2020		132.000	131.727		131.727	131.727		131.727
								245.000	347.365		347.365	347.365		347.365

Capi- tol	Sub- capi- tol	Pa- ra- gra- ful	Ar- ti- col	Ali- ne- at	Denumire indicator	Prevederi bugetare initiale	Prevederi bugetare definitive	Drepturi constatate			Incasari realizate	Stingeri pe alte cai decat incasari	Drepturi constatate de incasat
								Total, din care:	din anii precedenti	din anul curent			
A					B	1	2	3=4+5	4	5	6	7	8=3-6-7
4802					de emisii de gaze cu efect de sera pentru finantarea proiectelor de investitii	2.626.000	4.577.000						
4802	01				SUME PRIMITE DE LA UE/ALTI DONATORI IN CONTUL PLATILOR EFECTUATE SI PREFINANATARI AFERENTE CADRULUI FINANCIAR 2014+2020	16.125.000	18.125.000	9.149.163		9.149.163	9.149.163		
					Fondul European de Dezvoltare Regionala(FEDR)	16.125.000	18.125.000	9.149.163		9.149.163	9.149.163		
4802	01	02			Sume primite in contul platilor efectuate in anul curent	15.149.000	11.020.000	1.313.366		1.313.366	1.313.366		
4802	01	03			Sume primite in contul platilor efectuate in anii anteriori	976.000	976.000	957.856		957.856	957.856		
					Prefinantare		6.129.000	6.877.941		6.877.941	6.877.941		



CONTUL DE EXECUTIE AL BUGETULUI LOCAL - CHELTUIELI

31122023

Pag. 1

Capi- tol	Sub- capi- tol	Pa- ra- graf	Gru- pa / Titlu	Ar- ti- col	Ali- ne- at	Denumire indicator	Credite de angajament		Credite bugetare		Angajamente bugetare	Angajamente legale	Plati efectuate	Angajamente legale de platit	Cheltu efecti
							initiale	definitive	initiale	definitive					
A						B	1	2	3	4	5	6	7	8=6-7	9
0						TOTAL JUDETUL MURES									
5002						TOTAL CHELTUIELI			77.548.000	129.189.000	34.594.681	34.440.549	34.440.549	34.440.549	28.
5100	02					Partea I-a SERVICII PUBLICE GENERALE			8.026.000	8.565.000	6.455.026	6.455.026	6.455.026	6.455.026	6.
5102						AUTORITATI PUBLICE SI ACTIUNI EXTERNE			6.440.000	6.930.000	5.092.705	5.092.705	5.092.705	5.092.705	5.
	01					Autoritati executive si legislative			6.440.000	6.930.000	5.092.705	5.092.705	5.092.705	5.092.705	5.
					03	Autoritati executive			6.440.000	6.930.000	5.092.705	5.092.705	5.092.705	5.092.705	5.
5402						ALTE SERVICII PUBLICE GENERALE			1.136.000	1.185.000	982.667	982.667	982.667	982.667	1.
	05					Fond de rezerva bugetara la dispozitia autoritatilor locale			100.000	100.000					
5402	10					Servicii publice comunitare de evidenta a persoanelor			281.000	281.000	259.884	259.884	259.884	259.884	
5402	50					Alte servicii publice generale			755.000	804.000	722.783	722.783	722.783	722.783	
5502						TRANZACTII PRIVIND DATORIA PUBLICA SI IMPRUMUTURI			450.000	450.000	379.654	379.654	379.654	379.654	
6000	02					Partea II-a APARARE, ORDINE PUBLICA SI SIGURANTA NATIONALA			377.000	386.000	343.918	343.918	343.918	343.918	
6102						ORDINE PUBLICA SI SIGURANTA NATIONALA			377.000	386.000	343.918	343.918	343.918	343.918	
	03					Ordine publica			377.000	386.000	343.918	343.918	343.918	343.918	
					04	Politie comunitara			377.000	386.000	343.918	343.918	343.918	343.918	
6500	02					Partea III-a CHELTUIELI SOCIAL-CULTURALE			21.485.000	35.394.000	9.529.217	9.375.085	9.375.085	9.375.085	7.
6502						INVATAMANT			2.438.000	8.544.000	2.002.654	1.848.522	1.848.522	1.848.522	1.
	03					Invatamant prescolar si primar			602.000	602.000	470.523	316.391	316.391	316.391	
					01	Invatamant prescolar			335.000	335.000	301.446	147.314	147.314	147.314	
					02	Invatamant primar			267.000	267.000	169.077	169.077	169.077	169.077	

Capi- tol	Sub- capi- tol	Pa- ra- graf	Gru- pa / Titlu	Ar- ti- col	Al- ne- at	Denumire indicator	Credite de angajament		Credite bugetare		Angajamente legale	Plati efectuate	Angajamente legale de platit	Chelt- efecti				
							1	2	3	4					5	6	7	8=6-7
A							1	2	3	4	5	6	7	8=6-7				
B																		
6502	04					Invatamant secundar	1.596.000	1.565.000	1.596.000	1.565.000	1.272.839	1.272.839	1.272.839	1.272.839				
	01					Invatamant secundar inferior	1.058.000	1.037.000	1.058.000	1.037.000	824.794	824.794	824.794	824.794				
	02					Invatamant secundar superior	538.000	528.000	538.000	528.000	448.045	448.045	448.045	448.045				
	11					Servicii auxiliare pentru educatie	144.000	144.000	144.000	144.000	104.039	104.039	104.039	104.039				
	13					Internate si cantine pentru elevi	144.000	144.000	144.000	144.000	104.039	104.039	104.039	104.039				
	50					Invatamant anteprescolar	80.000	80.000	80.000	80.000	12.107	12.107	12.107	12.107				
						Alte cheltuieli in domeniul invatamantului	16.000	6.153.000	16.000	6.153.000	143.146	143.146	143.146	143.146				
6602						SANATATE	191.000	5.354.000	191.000	5.354.000	404.462	404.462	404.462	404.462				
	08					Servicii de sanatate publica	148.000	236.000	148.000	236.000	224.501	224.501	224.501	224.501				
	50					Alte cheltuieli in domeniul sanatatii	43.000	5.118.000	43.000	5.118.000	179.961	179.961	179.961	179.961				
						Alte institutii si actiuni sanitare	43.000	5.118.000	43.000	5.118.000	179.961	179.961	179.961	179.961				
6702						CUI.TURA. RECREIERE SI RELIGIE	16.377.000	18.693.000	16.377.000	18.693.000	4.376.063	4.376.063	4.376.063	4.376.063				
	03					Servicii culturale	386.000	2.238.000	386.000	2.238.000	180.385	180.385	180.385	180.385				
	02					Biblioteci publice comunale, orasenesi, municipale	183.000	178.000	183.000	178.000	129.637	129.637	129.637	129.637				
	06					Case de cultura	161.000	87.000	161.000	87.000	45.814	45.814	45.814	45.814				
	07					Camere culturale	42.000	1.973.000	42.000	1.973.000	4.934	4.934	4.934	4.934				
	05					Servicii recreative si sportive	748.000	748.000	748.000	748.000	646.679	646.679	646.679	646.679				
	03					Intretinere gradini publice, parcuri zone verzi, baze sportive si de agrement	748.000	748.000	748.000	748.000	646.679	646.679	646.679	646.679				
6702	50					Alte servicii in domeniile culturii, recreerii si religiei	15.443.000	15.707.000	15.443.000	15.707.000	3.548.999	3.548.999	3.548.999	3.548.999				
6802						ASIGURARI SI ASISTENTA SOCIALA	2.279.000	2.803.000	2.279.000	2.803.000	2.746.038	2.746.038	2.746.038	2.746.038				

Pag. 3

Capi- tol	Sub- capi- tol	Pa- ra- graf	Gru- pa / Titlu	Ar- ti- col	Ali- ne- at	Denumire indicator	Credite de angajament		Credite bugetare		Angajamente bugetare	Angajamente legale	Plati efectuate	Angajamente legale de platit	Chelt efecti
							1	2	3	4					
			A			B									
6802	04					Asistenta acordata persoanelor in varsta			103.000	124.000	123.284	123.284	123.284		
	05					Asistenta sociala in caz de boli si invaliditati			1.991.000	2.397.000	2.368.828	2.368.828	2.368.828		
6802	05	02				Asistenta sociala in caz de invaliditate			1.991.000	2.397.000	2.368.828	2.368.828	2.368.828		
	15					Prevenirea excluderii sociale			185.000	282.000	253.926	253.926	253.926		
		01				Ajutor social			185.000	282.000	253.926	253.926	253.926		
7000	02					Partea IV-a SERVICII SI DEZVOLTARE PUBLICA, LOCUINTE, MEDIU SI APE LOCUINTE, SERVICII SI DEZVOLTARE PUBLICA			32.176.000	43.878.000	14.254.388	14.254.388	14.254.388		
	03					Locuinte			23.270.000	32.235.000	8.976.002	8.976.002	8.976.002		
		01				Dezvoltarea sistemului de locuinte			15.450.000	15.450.000	322.046	322.046	322.046		
	06					Iluminat public si electrificari			15.450.000	15.450.000	322.046	322.046	322.046		
	50					Alte servicii in domeniile locuintelor, serviciilor si dezvoltarii comunale			3.853.000	4.774.000	1.704.871	1.704.871	1.704.871		
7402						PROTECTIA MEDIULUI			3.967.000	12.011.000	6.949.085	6.949.085	6.949.085		
	05					Salubritate si gestiunea deseurilor			8.906.000	11.643.000	5.278.386	5.278.386	5.278.386		
		01				Salubritate			6.880.000	8.487.000	2.764.963	2.764.963	2.764.963		
		02				Colectarea, tratarea si distrugerea deseurilor			2.521.000	3.928.000	2.490.702	2.490.702	2.490.702		
7402	06					Canalizarea si tratarea apelor reziduale			4.559.000	4.559.000	274.261	274.261	274.261		
8000	02					Partea V-a ACTIUNI ECONOMICE			2.026.000	3.156.000	2.513.423	2.513.423	2.513.423		
8402						TRANSPORTURI			15.484.000	40.966.000	4.012.132	4.012.132	4.012.132		
	03					Transport rutier			14.378.000	39.903.000	3.104.145	3.104.145	3.104.145		
		01				Drumuri si poduri			12.570.000	38.095.000	3.103.785	3.103.785	3.103.785		
									184.000	184.000	177.321	177.321	177.321		

Capi- tol	Sub- capi- tol	Pa- ra- graf	Ar- ti- col	Al- ne- at	Denumire indicator	Credite de angajament		Credite bugetare		Angajamente bugetare	Angajamente legale	Plati efectuate	Angajamente legale de platit	Chelti efecti
						1 initiale	2 definitive	3 initiale	4 definitive					
		A			B	1	2	3	4	5	6	7	8-6-7	
8402	02				Transport in comun			9.713.000	9.713.000	2.926.464	2.926.464	2.926.464	8-6-7	
	03				Strazi			2.673.000	28.198.000	2.926.464	2.926.464	2.926.464		
	50				Alte cheltuieli in domeniul transporturilor			1.808.000	1.808.000	360	360	360		
8702					ALTE ACTIVITATI ECONOMICE			1.106.000	1.063.000	907.987	907.987	907.987		
	04				Turism			973.000	923.000	785.998	785.998	785.998		
	50				Alte activitati economice			133.000	140.000	121.989	121.989	121.989		

DETALIEREA CHELTUIELILOR

- buget local -

31122023

Capi- tol	Sub- capi- tol	Pa- ra- graf	Gru- pa / Titlu	Ar- ti- col	Al- ne- at	Denumire indicator	Credite de angajament		Credite bugetare		Angajamente legale	Angajamente legale de platit	Plati efectuate	Cheltu efecti			
							1	2	3	4					5	6	7
0						B	1	2	3	4	5	6	7	8-6-7			
5002						TOTAL JUDETUL MURES											
	01					TOTAL CHELTUIELI	77.548.000		77.548.000	129.189.000	34.594.681	34.440.549	34.440.549	28.			
	10					CHELTUIELI CURENTE	68.524.000		68.524.000	91.888.000	28.247.041	28.092.909	28.092.909	22.			
	10	01				TITLUL I CHELTUIELI DE PERSONAL	7.458.000		7.458.000	8.819.000	8.620.933	8.620.933	8.620.933	8.			
	10	01				Cheltuieli salariale in bani	7.031.000		7.031.000	8.371.000	8.203.425	8.203.425	8.203.425	8.			
	10	01				Salarii de baza	6.193.000		6.193.000	7.459.000	7.340.140	7.340.140	7.340.140	7.			
	10	01				Indemnizatii platite unor persoane din afara unitatii	344.000		344.000	400.000	389.740	389.740	389.740				
	10	01				Drepturi de delegare	7.000		7.000	11.000	7.819	7.819	7.819				
	10	01				Indemnizatii de hrana	487.000		487.000	501.000	465.726	465.726	465.726				
	10	02				Cheltuieli salariale in natura	257.000		257.000	257.000	237.831	237.831	237.831				
	10	02				Norme de hrana	54.000		54.000	49.000	46.431	46.431	46.431				
	10	02				Vouchere de vacanta	203.000		203.000	208.000	191.400	191.400	191.400				
	10	03				Contributii	170.000		170.000	191.000	179.677	179.677	179.677				
	10	03				Contributia asiguratorie pentru munca	170.000		170.000	191.000	179.677	179.677	179.677				
	20					TITLUL II BUNURI SI SERVICII	11.062.000		11.062.000	14.098.000	10.282.308	10.128.176	10.128.176	11.			
	20	01				Bunuri si servicii	8.946.000		8.946.000	10.590.000	8.479.464	8.387.709	8.387.709	8.			
	20	01				Furnituri de birou	87.000		87.000	74.000	47.969	46.701	46.701				
	20	01				Materiale pentru curatenie	118.000		118.000	149.000	110.983	110.768	110.768				
	20	01				Incalzit, iluminat si forta motrica	2.500.000		2.500.000	3.008.000	2.266.190	2.199.903	2.199.903				
	20	01				Apa, canal si salubritate	298.000		298.000	386.000	321.977	321.977	321.977				
	20	01				Carburanti si lubrifianti	521.000		521.000	446.000	382.858	382.858	382.858				
	20	01				Piese de schimb	71.000		71.000	144.000	104.594	104.594	104.594				
	20	01				Transport	103.000		103.000	95.368	85.117	85.117	85.117				

Capi- tol	Sub- capi- tol	Pa- ra- graf	Gru- pa / Titlu	Ar- ti- col	Al- ne- at	Denumire indicator	Credite de angajament		Credite bugetare		Angajamente bugetare	Angajamente legale	Plati efectuate	Angajamente legale de platit	Cheltu efecti				
							1	2	3	4						5	6	7	8=6-7
			A			B													
			20	01	08	Posta, telecomunicatii, radio, tv, internet			195.000		245.000	210.162	207.757	207.757					
			20	01	09	Materiale si prestari de servicii cu caracter functional			870.000	1.642.000	1.052.749	1.048.489	1.048.489						
			20	01	30	Alte bunuri si servicii pentru intretinere si functionare			4.183.000	4.393.000	3.886.614	3.879.545	3.879.545						
			20	02		Reparatii curente			347.000	897.000	747.997	747.997	747.997						
			20	03		Hrana			7.000	7.000	6.830	6.830	6.830						
			20	03	01	Hrana pentru oameni			7.000	7.000	6.830	6.830	6.830						
			20	04		Medicamente si materiale sanitare			5.000	7.000	5.571	5.571	5.571						
			20	04	01	Medicamente				2.000	1.394	1.394	1.394						
			20	04	02	Materiale sanitare			3.000	3.000	2.277	2.277	2.277						
			20	04	04	Dezinfectanti													
			20	05		Bunuri de natura obiectelor de inventar			2.000	2.000	1.900	1.900	1.900						
			20	05	01	Uniforme si echipament			489.000	444.000	223.748	188.488	188.488						
			20	05	03	Lenjerie si accesorii de pat			103.000	91.000	17.297	15.297	15.297						
			20	05	30	Alte obiecte de inventar			35.000	35.000	25.450	5.450	5.450						
			20	06		Deplasari, detasari, transferari			351.000	318.000	181.001	167.741	167.741						
			20	06	01	Deplasari interne, detasari, transferari			65.000	64.000	32.800	32.501	32.501						
			20	06	02	Deplasari in strainatate			53.000	52.000	27.353	27.054	27.054						
			20	11		Carti, publicatii si materiale documentare			12.000	12.000	5.447	5.447	5.447						
			20	13		Pregatire profesionala			28.000	23.000	12.112	12.112	12.112						
			20	14		Protectia muncii			75.000	65.000	16.508	11.690	11.690						
									32.000	32.000	17.130	15.130	15.130						

Capi- tol	Sub- capi- tol	Pa- ra- graf	Gru- pa / Titlu	Ar- ti- col	Ali- ne- at	Denumire indicator	Credite de angajament				Credite bugetare			Angajamente legale	Plati efectuate	Angajamente legale de platit	Cheltu efecti
							1	2	3	4	5	6	7				
A							1	2	3	4	5	6	7	8-6-7			
20	24					B Comisioane si alte costuri aferente imprumuturilor			2.000	2.000							
20	24	02				Comisioane si alte costuri aferente imprumuturilor interne			2.000	2.000							
20	25					Cheltuieli judiciare si extrajudiciare derivate din actiuni in reprezentarea intereselor statului, potrivit dispozitiilor legale			25.000								
20	30					Alte cheltuieli			1.041.000	1.067.000	720.148	720.148	720.148	720.148	720.148	1,1	
20	30	03				Prime de asigurare non-viata			44.000	44.000	17.815	17.815	17.815	17.815	17.815	1,1	
20	30	04				Chirii			7.000	7.000	5.964	5.964	5.964	5.964	5.964	1,1	
20	30	30				Alte cheltuieli cu bunuri si servicii			990.000	1.916.000	696.369	696.369	696.369	696.369	696.369	1,1	
30						TITLUL III DOBANZI			448.000	448.000	379.654	379.654	379.654	379.654	379.654	1,1	
30	01					Dobanzi aferente datoriei publice interne			448.000	448.000	379.654	379.654	379.654	379.654	379.654	1,1	
30	01	01				Dobanzi aferente datoriei publice interne directe			448.000	448.000	379.654	379.654	379.654	379.654	379.654	1,1	
50						TITLUL V FONDURI DE REZERVA			100.000	100.000							
50	04					Fond de rezerva bugetara la dispozitia autoritatilor locale			100.000	100.000							
51						TITLUL VI TRANSFERURI INTRE UNITATI ALE ADMINISTRATIEI PUBLICE			100.000	100.000							
51	01					Transferuri curente				30.000	25.606	25.606	25.606	25.606	25.606	1,1	
51	01	70				Transferuri acordate in baza contractelor de parteneriat sau asociere				30.000	25.606	25.606	25.606	25.606	25.606	1,1	

Capi- tol	Sub- capi- tol	Pa- ra- graf	Gru- pa / Titlu	Ar- ti- col	Ali- ne- at	Denumire indicator	Credite de angajament		Credite bugetare		Angajamente bugetare	Angajamente legale	Plati efectuate	Angajamente legale de platit	Chelti efecti
							initiale	definitive	initiale	definitive					
A						B	1	2	3	4	5	6	7	8=6-7	
			57	02		TITLUL VIII ASISTENTA SOCIALA			1.037.000	1.511.000	1.443.302	1.443.302	1.443.302	1.443.302	1.
			57	02		Ajutoare sociale			1.037.000	1.511.000	1.443.302	1.443.302	1.443.302	1.443.302	1.
			57	02	01	Ajutoare sociale in numerar			976.000	1.470.000	1.414.905	1.414.905	1.414.905	1.414.905	1.
			57	02	02	Ajutoare sociale in natura			45.000	25.000	22.474	22.474	22.474	22.474	1.
			57	02	03	Tichete de cresa si tichete sociale pentru gradinita			16.000	16.000	5.923	5.923	5.923	5.923	1.
			58			TITLUL X PROIECTE CU FINANTARE DIN FONDURI EXTERNE NERAMBURSABILE			16.125.000	18.125.000	5.857.822	5.857.822	5.857.822	5.857.822	1.
			58	01		CADRULUI FINANCIAR 2014-2020			16.125.000	18.125.000	5.857.822	5.857.822	5.857.822	5.857.822	1.
						Programe din Fondul European de Dezvoltare Regionala (FEDR)			16.125.000	18.125.000	5.857.822	5.857.822	5.857.822	5.857.822	1.
			58	01	02	Finantarea externa nerambursabila			764.000	724.000	708.709	708.709	708.709	708.709	1.
			59	01		TITLUL XI ALTE CHELTUIELI			306.000	258.000	256.584	256.584	256.584	256.584	1.
			59	11		Burse			256.000	253.000	239.525	239.525	239.525	239.525	1.
			59	11		Asociatii si fundatii			47.000	50.000	50.000	50.000	50.000	50.000	1.
			59	12		Sustinerea cultelor			155.000	163.000	162.600	162.600	162.600	162.600	1.
			59	40		Sume aferente persoanelor cu handicap neincadrate									1.
			60			Titlul XII PROIECTE CU FINANTARE DIN SUMELE REPRESENTAND ASISTENTA									1.
						FINANCIARA NERAMBURSABILA									1.
			60	01		AFERENTA PNRR			11.521.000	17.470.000	360	360	360	360	1.
						Fonduri europene nerambursabile			8.509.000	13.508.000	334	334	334	334	1.
			60	02		Finantare publica nationala			1.172.000	1.172.000					1.

Capi- tol	Sub- capi- tol	Pa- ra- graf	Ar- ti- col	Ali- ne- at	Denumire indicator	Credite de angajament				Credite bugetare			Angajamente legale	Plati efectuate	Angajamente legale de platit	Chelti efecti	
						1	2	3	4	5	6	7					8-6-7
					A	1	2	3	4	5	6	7	8-6-7				
		60	03		Sume aferente TVA			1.840.000	2.790.000	26	26	26					
		61			Titlul XIII PROIECTE CU FINANTARE DIN SUMELE AFERENTE COMPONENTEI DE IMPRUMUT A PNRR			20.009.000	30.563.000	928.347	928.347	928.347					
		61	01		Fonduri din imprumut rambursabil			16.813.000	22.950.000	780.268	780.268	780.268					
		61	02		Finantare publica nationala				2.731.000								
		61	03		Sume aferente TVA			3.196.000	4.882.000	148.079	148.079	148.079					
		70			CHELTUIELI DE CAPITAL			7.976.000	36.253.000	5.388.209	5.388.209	5.388.209					
		71			TITLUL XV ACTIVE NEFINANCIARE			7.976.000	36.253.000	5.388.209	5.388.209	5.388.209					
		71	01		Active fixe			7.916.000	35.593.000	4.743.407	4.743.407	4.743.407					
		71	01	01	Constructii			5.924.000	30.475.000	2.042.176	2.042.176	2.042.176					
		71	01	02	Masini, echipamente si mijloace de transport			192.000	25.000								
		71	01	03	Mobilier, aparatura biroutica si alte active corporale			18.000									
		71	01	30	Alte active fixe (inclusiv reparatii capitale)			1.782.000	5.093.000	2.701.231	2.701.231	2.701.231					
		71	03		Reparatii capitale aferente activelor fixe			60.000	660.000	644.802	644.802	644.802					
		79			OPERATIUNI FINANCIARE			1.048.000	1.048.000	1.043.145	1.043.145	1.043.145					
		81			TITLUL XIX RAMBURSARI DE CREDITE			1.048.000	1.048.000	1.043.145	1.043.145	1.043.145					
		81	02		Rambursari de credite interne			1.048.000	1.048.000	1.043.145	1.043.145	1.043.145					
		81	02	05	Rambursari de credite aferente datoriei publice interne locale			1.048.000	1.048.000	1.043.145	1.043.145	1.043.145					

Capi- tol	Sub- capi- tol	Pa- ra- graf	Gru- pa / Titlu	Ar- ti- col	Ali- ne- af	Denumire indicator	Credite de angajament		Credite bugetare		Angajamente legale	Plati efectuate	Angajamente legale de platit	Cheltu efecti
							initiale	definitive	initiale	definitive				
A						1	2	3	4	5	6	7	8-6-7	
B														
	10	03	07			Contributia asiguratorie pentru munca			59.000	74.000	73.343	73.343	73.343	
	20					TITLUL II BUNURI SI SERVICII			1.840.000	1.765.000	1.406.319	1.406.319	1.406.319	I.
	20	01				Bunuri si servicii			1.324.000	1.472.000	1.243.186	1.243.186	1.243.186	I.
	20	01	01			Furnituri de birou			50.000	35.000	29.745	29.745	29.745	
	20	01	02			Materiale pentru curatenie			10.000	10.000	5.688	5.688	5.688	
	20	01	03			Incalzit, iluminat si forta motrica			201.000	151.000	117.369	117.369	117.369	
	20	01	04			Apa, canal si salubritate			8.000	8.000	4.063	4.063	4.063	
	20	01	05			Carburanti si lubrifianti			50.000	50.000	46.927	46.927	46.927	
	20	01	06			Piese de schimb			8.000	23.000	10.740	10.740	10.740	
	20	01	08			Posta, telecomunicatii, radio, tv, internet			146.000	196.000	178.891	178.891	178.891	
	20	01	09			Materiale si prestari de servicii cu caracter functional			352.000	534.000	416.336	416.336	416.336	
	20	01	30			Alte bunuri si servicii pentru intretinere si functionare			499.000	465.000	433.427	433.427	433.427	
	20	05				Bunuri de natura obiectelor de inventar			77.000	34.000	12.284	12.284	12.284	
	20	05	30			Alte obiecte de inventar			77.000	34.000	12.284	12.284	12.284	
	20	06				Deplasari, detasari, transferari			26.000	26.000	13.129	13.129	13.129	
	20	06	01			Deplasari interne, detasari, transferari			20.000	20.000	9.682	9.682	9.682	
	20	06	02			Deplasari in strainatate			6.000	6.000	3.447	3.447	3.447	
	20	11				Carti, publicatii si materiale documentare			6.000	6.000	990	990	990	
	20	13				Pregatire profesionala			25.000	20.000				
	20	14				Protectia muncii			4.000	4.000	2.132	2.132	2.132	

Capi- tol	Sub- capi- tol	Pa- ra- graf	Gru- pa / Titlu	Ar- ti- col	Ali- ne- at	Denumire indicator	Credite de angajament		Credite bugetare		Angajamente bugetare	Angajamente legale	Plati efectuate	Angajamente legale de plati	Chelti efecti
							initiale	definitive	initiale	definitive					
A						B	1	2	3	4	5	6	7	8-6-7	
			85	01		IN ANUL CURENT									
						Plati efectuate in anii precedenti si recuperate in anul curent					-11.082	-11.082	-11.082		
			85	01	01	Plati efectuate in anii precedenti si recuperate in anul curent (SF)					-11.082	-11.082	-11.082		
5402			01			ALTE SERVICII PUBLICE GENERALE			1.136.000	1.185.000	982.667	982.667	982.667		
			10			CHELTUIELI CURENTE			1.131.000	1.180.000	982.667	982.667	982.667		
			10	01		TITLUL I CHELTUIELI DE PERSONAL			792.000	857.000	840.746	840.746	840.746		
			10	01		Cheltuieli salariale in bani			760.000	825.000	811.160	811.160	811.160		
			10	01	01	Salarii de baza			648.000	704.000	701.662	701.662	701.662		
			10	01	12	Indemnizatii platite unor persoane din afara unitatii			77.000	82.000	74.020	74.020	74.020		
			10	01	13	Drepturi de delegare				2.000	1.763	1.763	1.763		
			10	01	17	Indemnizatii de hrana			35.000	37.000	33.715	33.715	33.715		
			10	02		Cheltuieli salariale in natura			14.000	14.000	13.050	13.050	13.050		
			10	02	06	Vouchere de vacanta			14.000	14.000	13.050	13.050	13.050		
			10	03		Contributii			18.000	18.000	16.536	16.536	16.536		
			10	03	07	Contributia asiguratorie pentru munca			18.000	18.000	16.536	16.536	16.536		
			20			TITLUL II BUNURI SI SERVICII			239.000	223.000	141.921	141.921	141.921		
			20	01		Bunuri si servicii			156.000	169.000	118.461	118.461	118.461		
			20	01	01	Furnituri de birou			1.000	2.000	1.148	1.148	1.148		
			20	01	02	Materiale pentru curatenie			3.000	3.000	2.885	2.885	2.885		
			20	01	03	Incalzit, iluminat si forta motrica			33.000	43.000	36.072	36.072	36.072		
			20	01	04	Apa, canal si salubritate			9.000	9.000	4.150	4.150	4.150		

Capi- tol	Sub- capi- tol	Pa- ra- graf	Gru- pa/ Titlu	Ar- ti- col	Ali- ne- at	Denumire indicator	Credite de angajament				Credite bugetare		Angajamente legale	Plati efectuate	Angajamente legale de platit	Chelti efecti		
							1	2	3	4	5	6					7	8-6-7
A							1	2	3	4	5	6	7	8-6-7				
						B												
	20	01	05			Carburanti si lubrifianti			18.000		18.000	12.058	12.058					
	20	01	06			Piese de schimb			3.000		6.000	4.779	4.779					
	20	01	08			Posta, telecomunicatii, radio, tv, internet			9.000		9.000	524	524					
	20	01	09			Materiale si prestari de servicii cu caracter functional			56.000		55.000	43.567	43.567					
	20	01	30			Alte bunuri si servicii pentru intretinere si functionare			24.000		24.000	13.278	13.278					
	20	05				Bunuri de natura obiectelor de inventar			67.000		38.000	16.278	16.278					
	20	05	01			Uniforme si echipament			28.000		15.000	4.153	4.153					
	20	05	30			Alte obiecte de inventar			39.000		23.000	12.125	12.125					
	20	06				Deplasari, detasari, transferari			4.000		4.000	1.515	1.515					
	20	06	01			Deplasari interne, detasari, transferari			4.000		4.000	1.515	1.515					
	20	13				Pregatire profesionala			6.000		6.000	3.000	3.000					
	20	14				Protectia muncii			3.000		3.000	1.140	1.140					
	20	30				Alte cheltuieli			3.000		3.000	1.527	1.527					
	20	30	03			Prime de asigurare non-viata			3.000		3.000	1.527	1.527					
	50					TITLUL V FONDURI DE REZERVA			100.000		100.000							
	50	04				Fond de rezerva bugetara la dispozitia autoritatilor locale			100.000		100.000							
	70					CHELTUIELI DE CAPITAL			5.000		5.000							
	71					TITLUL XV ACTIVE NEFINANCIARE			5.000		5.000							
	71	01				Active fixe			5.000		5.000							
	71	01	02			Masini, echipamente si mijloace de			5.000		5.000							

Pag. 15

Capi- tol	Sub- capi- tol	Pa- ra- graf	Gru- pa / Titlu	Ar- ti- col	Ali- ne- at	Denumire indicator	Credite de angajament		Credite bugetare		Angajamente bugetare	Angajamente legale	Plati efectuate	Angajamente legale de platit	Cheltu- efectii
							initiale	definitive	initiale	definitive					
A							1	2	3	4	5	6	7	8-6-7	
B															
			71	01	30	transport									
						Alte active fixe (inclusiv reparatii capitale)	5.000		5.000						
5502						TRANZACTII PRIVIND DATORIA PUBLICA SI IMPRUMUTURI	450.000		450.000	379.654	379.654	379.654	379.654		
			01			CHELTUIELI CURENTE	450.000		450.000	379.654	379.654	379.654	379.654		
			20			TITLUL II BUNURI SI SERVICII	2.000		2.000						
			20	24		Comisioane si alte costuri aferente imprumuturilor	2.000		2.000						
			20	24	02	Comisioane si alte costuri aferente imprumuturilor interne	2.000		2.000						
			30			TITLUL III DOBANZI	448.000		448.000	379.654	379.654	379.654	379.654		
			30	01		Dobanzi aferente datoriei publice interne	448.000		448.000	379.654	379.654	379.654	379.654		
			30	01	01	Dobanzi aferente datoriei publice interne directe	448.000		448.000	379.654	379.654	379.654	379.654		
6000	02					Partea II-a APARARE, ORDINE PUBLICA SI SIGURANTA NATIONALA									
6102						ORDINE PUBLICA SI SIGURANTA NATIONALA									
			01			CHELTUIELI CURENTE	377.000		386.000	343.918	343.918	343.918	343.918		
			10			TITLUL I CHELTUIELI DE PERSONAL	377.000		386.000	343.918	343.918	343.918	343.918		
			10	01		Cheltuieli salariale in bani	347.000		356.000	319.844	319.844	319.844	319.844		
			10	01	01	Salarii de baza	265.000		274.000	265.936	265.936	265.936	265.936		
			10	02		Cheltuieli salariale in natura	197.000		211.000	210.446	210.446	210.446	210.446		
			10	02	02	Norme de hrana	197.000		211.000	210.446	210.446	210.446	210.446		
			10	02	02		60.000		55.000	50.781	50.781	50.781	50.781		
			10	02	02		54.000		49.000	46.431	46.431	46.431	46.431		

Capi- tol	Sub- capi- tol	Pa- ra- graf	Gru- pa/ Titlu	Ar- ti- col	Ali- ne- at	Denumire indicator	Credite de angajament		Credite bugetare		Angajamente legale	Plati efectuate	Angajamente legale de platit	Chelt efecti	
							1	2	3	4					
A							1	2	3	4	5	6	7	8-6-7	
10	02	06				Vouchere de vacanta			6.000	6.000	4.350	4.350			
10	03					Contributii			8.000	8.000	4.709	4.709			
10	03	07				Contributia asiguratorie pentru munca			8.000	8.000	4.709	4.709			
20						TITLUL II BUNURI SI SERVICII			82.000	82.000	53.908	53.908			
20	01					Bunuri si servicii			62.000	67.000	49.161	49.161			
20	01	01				Furnituri de birou			2.000	2.000					
20	01	02				Materiale pentru curatenie			2.000	2.000					
20	01	05				Carburanti si lubrifianti			15.000	10.000	5.802	5.802			
20	01	06				Piese de schimb				5.000					
20	01	09				Materiale si prestari de servicii cu caracter functional			33.000	38.000	37.959	37.959			
20	01	30				Alte bunuri si servicii pentru intretinere si functionare			10.000	10.000	5.400	5.400			
20	05					Bunuri de natura obiectelor de inventar			12.000	12.000	4.747	4.747			
20	05	01				Uniforme si echipament			7.000	7.000	4.747	4.747			
20	05	30				Alte obiecte de inventar			5.000	5.000					
20	06					Deplasari, detasari, transferari			3.000	3.000					
20	06	01				Deplasari interne, detasari, transferari			3.000	3.000					
20	13					Pregatire profesionala			5.000						
70						CHELTUIELI DE CAPITAL			30.000	30.000	24.074	24.074			
71						TITLUL XV ACTIVE NEFINANCIARE			30.000	30.000	24.074	24.074			
71	01					Active fixe			30.000	30.000	24.074	24.074			
71	01	02				Masini, echipamente si mijloace de transport			30.000	30.000	24.074	24.074			

Pag. 17

Capi- tol	Sub- capi- tol	Pa- ra- graf	Gru- pa / Titlu	Ar- ti- col	Alie- ne- at	Denumire indicator	Credite de angajament		Credite bugetare		Angajamente bugetare	Angajamente legale	Plati efectuate	Angajamente legale de platit	Chelti efecti
							initiale	definitive	initiale	definitive					
A						B	1	2	3	4	5	6	7	8-6-7	
			71	01	30	Alte active fixe (inclusiv reparatii capitale)			30.000	30.000	24.074	24.074	24.074		
6500	02					Partea III-a CHELTUIELI SOCIALE-CULTURALE			21.485.000	35.394.000	9.529.217	9.375.085	9.375.085		7,1
6502						INVATAMANT			2.438.000	8.544.000	2.002.654	1.848.522	1.848.522		1,1
			01			CHELTUIELI CURENTE			2.438.000	8.544.000	2.002.654	1.848.522	1.848.522		1,1
			20			TITLUL II BUNURI SI SERVICII			2.063.000	2.063.000	1.540.093	1.385.961	1.385.961		1,1
			20	01		Bunuri si servicii			1.589.000	1.591.000	1.203.674	1.111.919	1.111.919		1,1
			20	01	01	Furnituri de birou			30.000	30.000	16.297	15.029	15.029		
			20	01	02	Materiale pentru curatenie			85.000	106.000	82.316	82.101	82.101		
			20	01	03	Incalzit, iluminat si forta motrica			792.000	780.000	541.122	474.835	474.835		
			20	01	04	Apa, canal si salubritate			61.000	71.000	59.207	59.207	59.207		
			20	01	05	Carburanti si lubrifianti			46.000	40.000	20.570	20.570	20.570		
			20	01	06	Piese de schimb			4.000	4.000	1.464	1.464	1.464		
			20	01	07	Transport			103.000	103.000	95.368	85.117	85.117		
			20	01	08	Posta, telecomunicatii, radio, tv, internet			38.000	38.000	30.747	28.342	28.342		
			20	01	09	Materiale si prestari de servicii cu caracter functional			58.000	58.000	41.063	36.803	36.803		
			20	01	30	Alte bunuri si servicii pentru intretinere si functionare			378.000	361.000	315.520	308.451	308.451		
			20	02		Reparatii curente			211.000	211.000	172.268	152.268	152.268		
			20	04		Medicamente si materiale sanitare			2.000	2.000	1.900	1.900	1.900		
			20	04	04	Dezinfectanti			2.000	2.000	1.900	1.900	1.900		
			20	05		Bunuri de natura obiectelor de inventar			142.000	140.000	88.723	53.463	53.463		

Capi- tol	Sub- capi- tol	Pa- ra- graf	Ar- ti- col	Ali- ne- at	Denumire indicator	Credite de angajament		Credite bugetare		Angajamente bugetare	Angajamente legale	Plati efectuate	Angajamente legale de platit	Chelti efecti
						initiale	definitive	initiale	definitive					
A						1	2	3	4	5	6	7	8=6-7	.
B														
AFERENTA PNRR														
	60	01			Fonduri europene nerambursabile				3.019.000					
	60	03			Sume aferente TVA				2.537.000					
	61				Titlul XIII PROIECTE CU FINANTARE				482.000					
DIN SUMELE AFERENTE COMPONENTEI DE IMPRUMUT A PNRR														
	61	01			Fonduri din imprumut rambursabil				3.118.000	137.223	137.223	137.223		
	61	03			Sume aferente TVA				2.620.000	115.330	115.330	115.330		
	70				CHELTUIELI DE CAPITAL				498.000	21.893	21.893	21.893		
TITLUL XV ACTIVE NEFINANCIARE														
	71	01			Active fixe									
	71	01	30		Alte active fixe									
(inclusiv reparatii capitale)														
6602					SANATATE			191.000	5.354.000	404.462	404.462	404.462	404.462	
	01				CHELTUIELI CURENTE			191.000	5.354.000	404.462	404.462	404.462	404.462	
	10				TITLUL I CHELTUIELI DE PERSONAL			132.000	220.000	212.388	212.388	212.388	212.388	
	10	01			Cheltuieli salariale in bani			127.000	210.000	203.504	203.504	203.504	203.504	
	10	01	01		Salarii de baza			121.000	200.000	194.984	194.984	194.984	194.984	
	10	01	17		Indemnitatii de hrana			6.000	10.000	8.520	8.520	8.520	8.520	
	10	02			Cheltuieli salariale in natura			3.000	5.000	4.350	4.350	4.350	4.350	
	10	02	06		Vouchere de vacanta			3.000	5.000	4.350	4.350	4.350	4.350	
	10	03			Contributii			2.000	5.000	4.534	4.534	4.534	4.534	
	10	03	07		Contributia asiguratorie pentru munca			2.000	5.000	4.534	4.534	4.534	4.534	
	20				TITLUL II BUNURI SI SERVICII			59.000	66.000	37.201	37.201	37.201	37.201	

Capi- tol	Sub- capi- tol	Pa- ra- graf	Gru- pa / Titlu	Ar- ti- col	Ali- ne- at	Denumire indicator	Credite de angajament		Credite bugetare		Angajamente bugetare	Angajamente legale	Plati efectuate	Angajamente legale de platit	Cheltu efecti				
							initiale	definitive	initiale	definitive						5	6	7	8=6-7
A							1	2	3	4	5	6	7	8=6-7					
			20	01		Bunuri si servicii			44.000	52.000	25.719	25.719	25.719	25.719					
			20	01	01	Furnituri de birou			1.000	1.000	631	631	631	631					
			20	01	02	Materiale pentru curatenie				1.000									
			20	01	09	Materiale si prestari de servicii cu caracter functional													
			20	04		Medicamente si materiale sanitare			43.000	50.000	25.088	25.088	25.088	25.088					
			20	04	01	Medicamente			3.000	5.000	3.671	3.671	3.671	3.671					
			20	04	02	Materiale sanitare				2.000	1.394	1.394	1.394	1.394					
			20	05		Bunuri de natura obiectelor de inventar			3.000	3.000	2.277	2.277	2.277	2.277					
			20	05	30	Alte obiecte de inventar			10.000	8.000	7.811	7.811	7.811	7.811					
			20	06		Deplasari, detasari, transferari			10.000	8.000	7.811	7.811	7.811	7.811					
			20	06	01	Deplasari interne, detasari, transferari			2.000	1.000	1.000	1.000	1.000	1.000					
			51			TITLUL VI TRANSFERURI INTRE UNITATI ALE			2.000	1.000									
						ADMINISTRATIEI PUBLICE													
			51	01		Transferuri curente				30.000	25.606	25.606	25.606	25.606					
			51	01	70	Transferuri acordate in baza contractelor de parteneriat sau asociere				30.000	25.606	25.606	25.606	25.606					
			61			Titlul XIII PROIECTE CU FINANTARE				30.000	25.606	25.606	25.606	25.606					
						DIN SUMELE AFERENTE COMPONENTEI													
						DE IMPRUMUT A PNRR													
			61	01		Fonduri din imprumut rambursabil				5.038.000	129.267	129.267	129.267	129.267					
			61	03		Sume aferente TVA				4.233.000	108.644	108.644	108.644	108.644					
						CULTURA, RECREERE SI RELIGIE				805.000	20.623	20.623	20.623	20.623					
			6702			CHELTUIELI CURENTE:			16.577.000	18.693.000	4.376.063	4.376.063	4.376.063	4.376.063	2.1				
									15.600.000	15.765.000	3.473.636	3.473.636	3.473.636	3.473.636	2.1				

Pag. 21

Capi- tol	Sub- capi- tol	Pa- ra- graf	Ar- ti- col	Ali- ne- at	Denumire indicator	Credite de angajament		Credite bugetare		Angajamente legale de platit	Plati efectuate	Angajamente legale de platit	Cheltu- efecti
						initiale	definitive	initiale	definitive				
A						1	2	3	4	5	6	7	8=6-7
B													
10					TITLUL I CHELTUIELI DE PERSONAL								
10	01				Cheltuieli salariale in bani	703.000		703.000	707.000	674.592	674.592	674.592	674.592
10	01		01		Salarii de baza	662.000		662.000	666.000	638.594	638.594	638.594	638.594
10	01		17		Indemnizatii de hrana	598.000		598.000	605.000	583.952	583.952	583.952	583.952
10	02				Cheltuieli salariale in natura	64.000		64.000	61.000	54.642	54.642	54.642	54.642
10	02		06		Vouchere de vacanta	24.000		24.000	24.000	21.750	21.750	21.750	21.750
10	03				Contributii	24.000		24.000	24.000	21.750	21.750	21.750	21.750
10	03		07		Contributia asiguratorie pentru munca	17.000		17.000	17.000	14.248	14.248	14.248	14.248
20					TITLUL II BUNURI SI SERVICII	1.287.000		1.287.000	1.448.000	1.089.769	1.089.769	1.089.769	1.089.769
20	01				Bunuri si servicii	1.003.000		1.003.000	874.000	651.390	651.390	651.390	651.390
20	01		01		Furnituri de birou	3.000		3.000	4.000	148	148	148	148
20	01		02		Materiale pentru curatenie	10.000		10.000	14.000	8.683	8.683	8.683	8.683
20	01		03		Incalzit, iluminat si forta motrica	614.000		614.000	435.000	318.091	318.091	318.091	318.091
20	01		04		Apa, canal si salubritate	55.000		55.000	85.000	76.120	76.120	76.120	76.120
20	01		05		Carburanti si lubrifianti	43.000		43.000	43.000	38.638	38.638	38.638	38.638
20	01		06		Piese de schimb	1.000		1.000	1.000				
20	01		08		Posta, telecomunicatii, radio, tv, internet								
20	01		09		Materiale si prestari de servicii cu caracter functional								
20	01		30		Alte bunuri si servicii pentru	112.000		112.000	142.000	85.970	85.970	85.970	85.970
20	05				intretinere si functionare	163.000		163.000	148.000	123.740	123.740	123.740	123.740
20	05				Bunuri de natura obiectelor de inventar	68.000		68.000	68.000	21.670	21.670	21.670	21.670
20	05		01		Uniforme si echipament	17.000		17.000	17.000				

Capi- tol	Sub- capi- tol	Pa- ra- graf	Ar- ti- col	Ali- ne- at	Denumire indicator	Credite de angajament		Credite bugetare		Angajamente bugetare	Angajamente legale	Plati efectuate	Angajamente legale de platit	Chelt- efecti
						1	2	3	4					
					B	1	2	3	4	5	6	7	8=6-7	
					Alte active fixe (inclusiv reparatii capitale)			370.000	370.000	321.598	321.598	321.598	321.598	
					Reparatii capitale aferente activelor fixe			60.000	60.000	51.466	51.466	51.466	51.466	
					OPERATIUNI FINANCIARE			524.000	524.000	521.926	521.926	521.926	521.926	
					TITLUL XIX RAMBURSARI DE CREDITE			524.000	524.000	521.926	521.926	521.926	521.926	
					Rambursari de credite interne			524.000	524.000	521.926	521.926	521.926	521.926	
					Rambursari de credite aferente datorici publice interne locale			524.000	524.000	521.926	521.926	521.926	521.926	
					ASIGURARI SI ASISTENTA SOCIALA			2.279.000	2.803.000	2.746.038	2.746.038	2.746.038	2.746.038	
					CHELTUIELI CURENTE			2.279.000	2.803.000	2.746.038	2.746.038	2.746.038	2.746.038	
					TITLUL I CHELTUIELI DE PERSONAL			1.205.000	1.251.000	1.245.206	1.245.206	1.245.206	1.245.206	
					Cheltuieli salariale in bani			1.141.000	1.182.000	1.177.238	1.177.238	1.177.238	1.177.238	
					Salarii de baza			993.000	1.018.000	1.016.917	1.016.917	1.016.917	1.016.917	
					Indemnizatii platite unor persoane din afara unitatii			42.000	56.000	55.992	55.992	55.992	55.992	
					Indemnizatii de hrana			106.000	108.000	104.329	104.329	104.329	104.329	
					Cheltuieli salariale in natura			41.000	44.000	43.500	43.500	43.500	43.500	
					Vouchere de vacanta			41.000	44.000	43.500	43.500	43.500	43.500	
					Contributii			23.000	25.000	24.468	24.468	24.468	24.468	
					Contributia asiguratorie pentru munca			23.000	25.000	24.468	24.468	24.468	24.468	
					TITLUL II BUNURI SI SERVICII			106.000	127.000	126.284	126.284	126.284	126.284	
					Protectia muncii			3.000	3.000	3.000	3.000	3.000	3.000	
					Alte cheltuieli			103.000	124.000	123.284	123.284	123.284	123.284	

Capi- tol	Sub- pa- ra- graf	Pa- ra- gra- ful	Ar- ti- col	Ali- ne- at	Denumire indicator	Credite de angajament		Credite bugetare		Angajamente bugetare	Angajamente legale	Plati efectuate	Angajamente legale de platit	Chelt efecti				
						1	2	3	4						5	6	7	8=6-7
		A			B	1	2	3	4	5	6	7	8=6-7					
		20	30	30	Alte cheltuieli cu bunuri si servicii			123.284	123.284	123.284	123.284	123.284						
		57			TITLUL VIII ASISTENTA SOCIALA			968.000	1.425.000	1.374.548	1.374.548	1.374.548						
		57	02		Ajutoare sociale			968.000	1.425.000	1.374.548	1.374.548	1.374.548						
		57	02	01	Ajutoare sociale in numerar			923.000	1.400.000	1.352.074	1.352.074	1.352.074						
		57	02	02	Ajutoare sociale in natura			45.000	25.000	22.474	22.474	22.474						
7000	02				Partea IV-a SERVICII SI DEZVOLTARE													
					PUBLICA, LOCUINTE, MEDIU SI APE			32.176.000	43.878.000	14.254.388	14.254.388	14.254.388						
7002					LOCUINTE, SERVICII SI DEZVOLTARE PUBLICA			23.270.000	32.235.000	8.976.002	8.976.002	8.976.002						
		01			CHELTUIELI CURENTE			19.509.000	24.875.000	6.474.615	6.474.615	6.474.615						
		20			TITLUL II BUNURI SI SERVICII			1.241.000	2.209.000	1.648.947	1.648.947	1.648.947						
		20	01		Bunuri si servicii			1.241.000	2.209.000	1.648.947	1.648.947	1.648.947						
		20	01	03	Incalzit, iluminat si forta motrica			798.000	1.518.000	1.201.810	1.201.810	1.201.810						
		20	01	09	Materiale si prestari de servicii cu caracter functional													
		20	01	30	Alte bunuri si servicii pentru intretinere si functionare			150.000	378.000	199.911	199.911	199.911						
		58			TITLUL X PROIECTE CU FINANTARE DIN FONDURI EXTERNE NERAMBURSABILE			293.000	313.000	247.226	247.226	247.226						
		58	01		CADRULUI FINANCIAR 2014-2020			2.818.000	4.818.000	4.438.072	4.438.072	4.438.072						
					Programe din Fondul European de Dezvoltare Regionala (FEIDR)													
		58	01	02	Finantarea externa nerambursabila			2.818.000	4.818.000	4.438.072	4.438.072	4.438.072						
		61			Titlul XIII PROIECTE CU FINANTARE DIN SUMELE AFERENTE COMPONENTEI			2.818.000	4.818.000	4.438.072	4.438.072	4.438.072						

Capi- tol	Sub- capi- tol	Pa- ra- graf	Gru- pa / Titlu	Ar- ti- col	Ali- ne- at	Denumire indicator	Credite de angajament		Credite bugetare		Angajamente legale	Angajamente legale	Plati efectuate	Angajamente legale de platit	Cheltu- efecti
							initiale	definitive	initiale	definitive					
A						B	1	2	3	4	5	6	7	8=6-7	
						DE IMPRUMUT A PNRR									
			61	01		Fonduri din imprumut rambursabil			15.450.000	17.848.000	387.596	387.596	387.596		
			61	02		Finantare publica nationala			12.982.000	12.266.000	325.759	325.759	325.759		
			61	03		Sume aferente TVA			2.468.000	2.731.000	61.837	61.837	61.837		
			70			CHELTUIELI DE CAPITAL			3.761.000	7.360.000	2.514.822	2.514.822	2.514.822		
			71			TITLUL XV ACTIVE NEFINANCIARE			3.761.000	7.360.000	2.514.822	2.514.822	2.514.822		
			71	01		Active fixe			3.761.000	7.360.000	2.514.822	2.514.822	2.514.822		
			71	01	01	Constructii			2.908.000	3.280.000	469.341	469.341	469.341		
			71	01	50	Alte active fixe			853.000	4.080.000	2.045.481	2.045.481	2.045.481		
			84			(inclusiv reparatii capitale)									
						PLATI EFECTUATE IN ANII PRECEDENTI SI RECUPERATE IN ANUL CURENT					-13.435	-13.435	-13.435		
			85			Titlul XXI PLATI EFECTUATE IN ANII PRECEDENTI SI RECUPERATE IN ANUL CURENT					-13.435	-13.435	-13.435		
			85	01		Plati efectuate in anii precedenti si recuperate in anul curent					-13.435	-13.435	-13.435		
			85	01	02	Plati efectuate in anii precedenti si recuperate in anul curent (SD)					-13.435	-13.435	-13.435		
						PROTECTIA MEDIULUI			8.906.000	11.643.000	5.278.386	5.278.386	5.278.386		
			01			CHELTUIELI CURENTE			6.880.000	8.487.000	2.824.160	2.824.160	2.824.160		
			10			TITLUL I CHELTUIELI DE PERSONAL			371.000	428.000	418.124	418.124	418.124		
			10	01		Cheltuieli salariale in bani			347.000	404.000	395.063	395.063	395.063		
			10	01	01	Salarii de baza			311.000	367.000	359.925	359.925	359.925		

Pag. 26

Capi- tol	Sub- capi- tol	Pa- ra- graf	Gru- pa / Titlu	Ar- ti- col	Ali- ne- at	Denumire indicator	Credite de angajament		Credite bugetare		Angajamente legale	Plati efectuate	Angajamente legale de platit	Cheltu efecti
							initiale	definitive	initiale	definitive				
A							1	2	3	4	5	6	7	8-6-7
B														
	10	01	17			Indemnizatii de hrana			36.000	37.000	35.138	35.138		
	10	02				Cheltuieli salariale in natura			15.000	15.000	14.500	14.500		
	10	02	06			Vouchere de vacanta			15.000	15.000	14.500	14.500		
	10	03				Contributii			9.000	9.000	8.561	8.561		
	10	03	07			Contributia asiguratorie pentru munca			9.000	9.000	8.561	8.561		
	20					TITLUL II BUNURI SI SERVICII			1.950.000	3.500.000	2.131.775	2.131.775		
	20	01				Bunuri si servicii			1.620.000	2.410.000	2.114.622	2.114.622		
	20	01	04			Apa, canal si salubritate			160.000	206.000	173.297	173.297		
	20	01	30			Alte bunuri si servicii pentru intretinere si functionare			1.460.000	2.204.000	1.941.325	1.941.325		
	20	03				Hrana			7.000	7.000	6.830	6.830		
	20	03	01			Hrana pentru oameni			7.000	7.000	6.830	6.830		
	20	05				Bunuri de natura obiectelor de inventar			9.000	9.000				
	20	05	01			Uniforme si echipament			9.000	9.000				
	20	05	30			Alte obiecte de inventar								
	20	13				Pregatire profesionala			2.000	2.000	680	680		
	20	14				Protectia muncii			2.000	2.000				
	20	30				Alte cheltuieli			310.000	1.070.000	9.643	9.643		
	20	30	30			Alte cheltuieli cu bunuri si servicii			310.000	1.070.000	9.643	9.643		
	61					Titlul XIII PROIECTE CU FINANTARE DIN SUMELE AFERENTE COMPONENTEI DE IMPRUMUT A PNRR			4.559.000	4.559.000	274.261	274.261		
	61	01				Fonduri din imprumut rambursabil			3.831.000	3.831.000	230.535	230.535		
	61	03				Sume aferente TVA			728.000	728.000	43.726	43.726		

Capi- tol	Sub- capi- tol	Pa- ra- graf	Gru- pa / Titlu	Ar- ti- col	Al- ne- at	Denumire indicator	Credite de angajament		Credite bugetare		Angajamente legale	Plati efectuate	Angajamente legale de platit	Chelti efecti	
							initiale	definitive	initiale	definitive					
A						B	1	2	3	4	5	6	7	8-6-7	
			70			CHELTUIELI DE CAPITAL									
			71			TITLUL XV ACTIVE NEFINANCIARE			1.650.000	2.780.000	2.139.525	2.139.525	2.139.525	2.139.525	2.
			71	01		Active fixe			1.650.000	2.780.000	2.139.525	2.139.525	2.139.525	2.	
			71	01	01	Constructii			1.650.000	2.180.000	1.546.189	1.546.189	1.546.189	1.	
			71	01	02	Masini, echipamente si mijloace de transport			1.300.000	1.830.000	1.355.169	1.355.169	1.355.169	1.	
			71	01	30	Alte active fixe									
			71	03		(inclusiv reparatii capitale)			350.000	350.000	191.020	191.020	191.020		
						Reparatii capitale aferente activelor fixe									
			79			OPERATIUNI FINANCIARE			376.000	600.000	593.336	593.336	593.336		
			81			TITLUL XIX RAMBURSARI DE CREDITE			376.000	376.000	373.898	373.898	373.898		
			81	02		Rambursari de credite interne			376.000	376.000	373.898	373.898	373.898		
			81	02	05	Rambursari de credite aferente datoriei publice interne locale			376.000	376.000	373.898	373.898	373.898		
			84			PLATI EFECTUATE IN ANII PRECEDENTI SI RECUPERATE IN ANUL CURENT									
			85			Titlul XXI PLATI EFECTUATE IN ANII PRECEDENTI SI RECUPERATE IN ANUL CURENT									
			85	01		PLATI efectuate in anii precedenti si recuperate in anul curent					-59.197	-59.197	-59.197		
			85	01	01	PLATI efectuate in anii precedenti si recuperate in anul curent (SIF)					-59.197	-59.197	-59.197		

Capi- tol	Sub- capi- tol	Pa- ra- graf	Gru- pa / Titlu	Ar- ti- col	Ali- ne- at	Denumire indicator	Credite de angajament		Credite bugetare		Angajamente bugetare	Angajamente legale	Plati efectuate	Angajamente legale de platit	Cheltu efecti
							initiale	definitive	initiale	definitive					
A							1	2	3	4	5	6	7	8=6-7	
8000	02					B									
8402						Partea V-a ACTIUNI ECONOMICE									
						TRANSPORTURI									
			01			CHELTUIELI CURENTE									
			10			TITLUL I CHELTUIELI DE PERSONAL									
			10	01		Cheltuieli salariale in bani									
			10	01	01	Salarii de baza	15.484.000		40.966.000	4.012.132	4.012.132	4.012.132	4.012.132	4.012.132	4.
			10	01	17	Indemnizatii de hrana	14.378.000		39.903.000	3.104.145	3.104.145	3.104.145	3.104.145	3.104.145	3.
			10	02		Cheltuieli salariale in natura	14.157.000		17.636.000	2.774.877	2.774.877	2.774.877	2.774.877	2.774.877	2.
			10	02	06	Vouchere de vacanta	1.007.000		1.086.000	1.070.920	1.070.920	1.070.920	1.070.920	1.070.920	1.
			10	03		Contributii	948.000		1.026.000	1.016.408	1.016.408	1.016.408	1.016.408	1.016.408	1.
			10	03	07	Contributia asiguratorie pentru munca	860.000		938.000	935.016	935.016	935.016	935.016	935.016	
			20			TITLUL II BUNURI SI SERVICII	88.000		88.000	81.392	81.392	81.392	81.392	81.392	
			20	01		Bunuri si servicii	37.000		37.000	31.900	31.900	31.900	31.900	31.900	
			20	01	05	Carburanti si lubrifianti	37.000		37.000	31.900	31.900	31.900	31.900	31.900	
			20	01	06	Piese de schimb	22.000		23.000	22.612	22.612	22.612	22.612	22.612	
			20	01	09	Materiale si prestari de servicii cu caracter functional	22.000		23.000	22.612	22.612	22.612	22.612	22.612	
			20	01	30	Alte bunuri si servicii pentru intretinere si functionare	1.629.000		2.099.000	1.703.597	1.703.597	1.703.597	1.703.597	1.703.597	1.
			20	02		Reparatii curente	1.382.000		1.297.000	1.060.283	1.060.283	1.060.283	1.060.283	1.060.283	1.
			20	05		Bunuri de natura obiectelor de inventar	340.000		270.000	251.436	251.436	251.436	251.436	251.436	
			20	05	01	Uniforme si echipament	55.000		105.000	87.611	87.611	87.611	87.611	87.611	
			20	05	30	Alte obiecte de inventar									
			20	06		Deplasari, detasari, transferari									
									300.000	124.722	124.722	124.722	124.722	124.722	
									622.000	596.514	596.514	596.514	596.514		
									656.000	571.229	571.229	571.229	571.229		
									110.000	59.703	59.703	59.703	59.703		
									30.000						
									45.000						
									2.000						

Capi- tol	Sub- capi- tol	Pa- ra- graf	Gru- pa / Titlu	Ar- ti- col	Ali- ne- at	Denumire indicator	Credite de angajament				Credite bugetare		Angajamente legale	Plati efectuate	Angajamente legale de platit	Cheltu- efecti		
							1	2	3	4	5	6					7	8-6-7
A							1	2	3	4	5	6	7	8-6-7				
	20	06	01			Deplasari interne, detasari, transferari			1.000									
	20	06	02			Deplasari in strainatate			1.000									
	20	13				Pregatire profesionala			3.000									
	20	14				Protectia muncii			3.000									
	20	30				Alte cheltuieli			3.000		1.457	1.457	1.457					
	20	30	03			Prime de asigurare non-viata			28.000		10.925	10.925	10.925					
	60					Titlul XII PROIECTE CU FINANTARE			28.000		10.925	10.925	10.925					
						DIN SUMELE REPREZENTAND ASISTENTA FINANCIARA NERAMBURSABILA												
						AFERENTA PNRR												
	60	01				Fonduri europene nerambursabile			11.521.000		14.451.000	360	360					
	60	02				Finantare publica nationala			8.509.000		10.971.000	334	334					
	60	03				Sume aferente TVA			1.172.000		1.172.000							
	70					CHELTUIELI DE CAPITAL			1.840.000		2.308.000	26	26					
	71					TITLUL XV ACTIVE NEFINANCIARE			73.000		22.119.000	181.947	181.947					
	71	01				Active fixe			73.000		22.119.000	181.947	181.947					
	71	01	01			Constructii			73.000		22.119.000	181.947	181.947					
	71	01	02			Masini, echipamente si mijloace de transport					22.000.000	111.963	111.963					
	71	01	03			Mobilier, aparatura birou si alte active corporale			17.000		17.000							
	71	01	30			Alte active fixe (inclusiv reparatii capitale)			56.000		102.000	69.984	69.984					
	79					OPERATIUNI FINANCIARE			148.000		147.321	147.321	147.321					

Capi- tol	Sub- capi- tol	Pa- ra- graf	Gru- pa / Titlu	Ar- ti- col	Al- ne- at	Denumire indicator	Credite de angajament		Credite bugetare		Angajamente bugetare	Angajamente legale	Plati efectuate	Angajamente legale de platit	Cheltu efecti
							initiale	definitive	initiale	definitive					
A							1	2	3	4	5	6	7	8-6-7	
B															
						intretinere si functionare									
			20	02		Reparatii curente	369.000		246.000	210.184	210.184	210.184	210.184		
			20	05		Bunuri de natura obiectelor de inventar			30.000	24.500	24.500	24.500	24.500		
			20	05	01	Uniforme si echipament	29.000		25.000	12.532	12.532	12.532	12.532		
			20	05	30	Alte obiecte de inventar	6.000		7.000	6.397	6.397	6.397	6.397		
			20	06		Deplasari, detasari, transferari	23.000		18.000	6.135	6.135	6.135	6.135		
			20	06	01	Deplasari interne, detasari, transferari	6.000		6.000	413	413	413	413		
			20	06	02	Deplasari in strainatate	3.000		3.000	3.000	413	413	413		
			20	14		Protectia muncii	3.000		3.000	3.000					
			20	30		Alte cheltuieli	1.000		1.000	806	806	806	806		
			20	30	03	Prime de asigurare non-viata	3.000		3.000	222	222	222	222		
			70			CHELTUIELI DE CAPITAL	3.000		3.000	222	222	222	222		
			71			TITLUL XV ACTIVE NEFINANCIARE									
			71	01		Active fixe									
			71	01	01	Constructii									
			71	01	02	Masini, echipamente si mijloace de transport									
			71	01	03	Mobilier, aparatura birotica si alte active corporale									

Conducatorul institutiei,

Conducatorul compartimentului
financiar-contabil

CONTUL DE EXECUTIE AL IMPRUMUTURILOR INTERNE

31122023

Capi- tol	Sub- capi- tol	Pa- ra- graf	Gru- pa / Titlu	Ar- ti- col	Ali- ne- at	Denumire indicator	Credite de angajament		Credite bugetare		Angajamente legale	Plati efectuate	Angajamente legale de platit	Pag. 1 Chelt. efecti
							initiale	definitive	initiale	definitive				
A						B	1	2	3	4	5	6	7	8=6-7
0						TOTAL JUDETUL MURES								
5007						CREDITE INTERNE			2.610.000	2.610.000	2.609.632	2.609.632	2.609.632	
6707						CULTURA, RECREERE SI RELIGIE			289.000	289.000	289.000	289.000	289.000	
	50					Alte servicii in domeniile culturii, recreeri si religiei			289.000	289.000	289.000	289.000	289.000	
7007						LOCUINTE, SERVICII SI DEZVOLTARE PUBLICA			2.321.000	2.321.000	2.320.632	2.320.632	2.320.632	
	50					Alte servicii in domeniile locuintelor, serviciilor si dezvoltarii comunale			2.321.000	2.321.000	2.320.632	2.320.632	2.320.632	

DETALIEREA CHELTUIELILOR

- imprumuturi interne -

31122023

Capi- tol	Sub- capi- tol	Pa- ra- graf	Gru- pa / Titlu	Ar- ti- col	Ali- ne- at	Denumire indicator	Credite de angajament				Credite bugetare			Angajamente legale	Plati efectuate	Angajamente legale de platit	Chelt efectii	
							1	2	3	4	5	6	7					8-6-7
			A			B												
0						TOTAL JUDETUL MURES												
5007			01			CREDITE INTERNE:												
			58			CHELTUIELI CURENTE	2.610.000		2.610.000		2.610.000		2.609.632	2.609.632				
						TITLUL X PROIECTE CU FINANTARE DIN												
						FONDURI EXTERNE NERAMBURSABILE:												
			58	01		CADRULUI FINANCIAR 2014-2020	2.610.000		2.610.000		2.610.000		2.609.632	2.609.632				
						Programe din Fondul European de Dezvoltare												
						Regionala (FEDR)												
			58	01	03	Cheltuieli neeligibile	2.610.000		2.610.000		2.610.000		2.609.632	2.609.632				
6707			01			CULTURA, RECREERE SI RELIGIE	289.000		289.000		289.000		289.000	289.000				
			58			CHELTUIELI CURENTE	289.000		289.000		289.000		289.000	289.000				
						TITLUL X PROIECTE CU FINANTARE DIN												
						FONDURI EXTERNE NERAMBURSABILE												
			58	01		CADRULUI FINANCIAR 2014-2020	289.000		289.000		289.000		289.000	289.000				
						Programe din Fondul European de Dezvoltare												
						Regionala (FEDR)												
			58	01	03	Cheltuieli neeligibile	289.000		289.000		289.000		289.000	289.000				
7007			01			LOCUINTE, SERVICII SI DEZVOLTARE PUBLICA	2.321.000		2.321.000		2.321.000		2.320.632	2.320.632				
			58			CHELTUIELI CURENTE	2.321.000		2.321.000		2.321.000		2.320.632	2.320.632				
						TITLUL X PROIECTE CU FINANTARE DIN												
						FONDURI EXTERNE NERAMBURSABILE:												
			58	01		CADRULUI FINANCIAR 2014-2020	2.321.000		2.321.000		2.321.000		2.320.632	2.320.632				
						Programe din Fondul European de Dezvoltare												
						Regionala (FEDR)												

Pag. 3

Capi- tol	Sub- capi- tol	Pa- ra- graf	Gru- pa / Titlu	Ar- ti- col	Al- ne- at	Denumire indicator	Credite de angajament		Credite bugetare		Angajamente bugetare	Angajamente legale	Plati efectuate	Angajamente legale de platit	Cheltu efecti
							initiale	definitive	initiale	definitive					
							1	2	3	4	5	6	7	8=6-7	
						B			2.321.000	2.321.000	2.320.632	2.320.632	2.320.632		
						A									
						58 01 03									
						Cheltuieli neeligibile									

Conducatorul institutiei,

Conducatorul compartimentului
financiar-contabil



CONTUL DE EXECUTIE AL INSTITUTIILOR PUBLICE FINANTATE
DIN VENITURI PROPRII SI SUBVENTII DIN BUGETUL LOCAL - VENITURI
31122023

Pag. 1 -lei-

Capi- tol	Sub- capi- tol	Pa- ra- gra- ful	Ar- ti- col	Ali- ne- at	Denumire indicator	Prevederi bugetare initiale	Prevederi bugetare definitive	Drepturi constatate			Incasari realizate	Stingeri pe alte cai decat incasari	Drepturi constatate de incasat
								Total, din care:	din anii precedenti	din anul curent			
A						1	2	3=4+5	4	5	6	7	8=3-6-7
0					B								
					TOTAL JUDETEL MURES								
0001	10				TOTAL VENITURI-VENITURI PROPRII.SUBVENTII	9.361.000	24.643.000	7.865.231	180.869	7.684.362	7.652.651		212.580
0002					I. VENITURI CURENTE	4.661.000	4.681.000	4.160.758	180.869	3.979.889	3.948.178		212.580
2900					C. VENITURI NEFISCALE	4.661.000	4.681.000	4.160.758	180.869	3.979.889	3.948.178		212.580
3300					C2. VANZARI DE BUNURI SI SERVICII	4.661.000	4.681.000	4.160.758	180.869	3.979.889	3.948.178		212.580
3310					VENITURI DIN PRESTARI DE SERVICII SI ALTE ACTIVITATI	4.661.000	4.661.000	4.140.948	180.869	3.960.079	3.928.368		212.580
3310	05				Taxe si alte venituri in invatamant	171.000	171.000	180.467		180.467	180.467		
08					Venituri din prestari de servicii	220.000	220.000	140.863		140.863	140.863		
14					Contributia elevilor si studentilor pentru internate, camine si cantine	700.000	700.000	664.915		664.915	664.915		
3310	21				Venituri din contractele incheiate cu casele de asigurari sociale de sanatate	3.570.000	3.570.000	3.154.703	180.869	2.973.834	2.942.123		212.580
3610					DIVERSE VENITURI			19.810		19.810	19.810		
3710	03				Alte venituri	20.000	20.000	19.810		19.810	19.810		
3710	04				Varsaminte din sectiunea de functionare pentru finantarea sectiunii de dezvoltare a bugetului local	-92.000	-92.000	-92.000		-92.000	-92.000		
3710	04				Varsaminte din sectiunea de functionare	92.000	92.000	92.000		92.000	92.000		
4100	10				IV. SUBVENTII	4.700.000	19.962.000	3.704.473		3.704.473	3.704.473		
4210					SUBVENTII DE LA BUGETUL DE STAT		15.262.000	89.250		89.250	89.250		
88					Alocari de sume din PNRK afi'rente asistentici financiare nerambursabile		15.262.000	89.250		89.250	89.250		
4310					SUBVENTII DE LA ALTE ADMINISTRATII	4.700.000	4.700.000	3.613.223		3.613.223	3.613.223		

Capi- tol	Sub- capi- tol	Pa- ra- graf	Gru- pa / Titlu	Ar- ti- col	Ali- ne- at	Denumire indicator	Prevederi bugetare initiale	Prevederi bugetare definitive	Drepturi constatate			Incasari realizate	Stingeri pe alte cai decat incasari	Drepturi constatate de incasat
									Total, din care:	din anii precedenti	din anul curent			
A						B	1	2	3=4+5	4	5	6	7	8=3-6-7
4310	10					Subventii din bugetele locale pentru finantarea cheltuielilor curente din domeniul sanatatii	200.000	200.000	80.000		80.000	80.000		
4310	33					Subventii din bugetul Fondului national unic de asigurari sociale de sanatate pentru acoperirea cresterilor salariale	4.500.000	4.500.000	3.535.223		3.535.223	3.535.223		



**CONTUL DE EXECUTIE AL INSTITUTIILOR PUBLICE FINANTATE
DIN VENITURI PROPRII SI SUBVENTII DIN BUGETUL LOCAL - CHELTUIELI**

31122023

Capi- tol	Sub- capi- tol	Pa- ra- graf	Gru- pa / Titlu	Ar- ti- col	Al- ne- at	Denumire indicator	Credite de angajament		Credite bugetare		Angajamente bugetare	Angajamente legale	Plati efectuate	Angajamente legale de platit	Pag. I 8-6-7	Cheltu efecti
							initiale	definitive	initiale	definitive						
0			A			B										
						TOTAL JUDETUL MURES										
5010						TOTAL CHELTUIELI DIN VENITURI PROPRII SI SUBVENTII										
6510						INVATAMANT			9.361.000	25.243.000	7.401.877	7.401.877	7.401.877			7.
	03					Invatamant prescolar si primar			891.000	911.000	713.503	713.503	713.503			
						Invatamant prescolar			341.000	361.000	326.294	326.294	326.294			
						Invatamant primar			341.000	341.000	316.294	316.294	316.294			
						Invatamant secundar			130.000	20.000	10.000	10.000	10.000			
	04					Invatamant secundar superior			130.000	130.000	24.952	24.952	24.952			
						Servicii auxiliare pentru educatie			420.000	420.000	362.257	362.257	362.257			
	11					Internate si cantine pentru elevi			420.000	420.000	362.257	362.257	362.257			
6610						SANATATE			8.470.000	24.332.000	6.688.374	6.688.374	6.688.374			6.
	06					Servicii medicale in unitati sanitare cu paturi			8.470.000	24.332.000	6.688.374	6.688.374	6.688.374			6.
6610	06	01				Spirale generale			8.470.000	24.332.000	6.688.374	6.688.374	6.688.374			6.

**DETALIEREA CHELTUIELILOR
INSTITUTII PUBLICE FINANTATE DIN VENITURI PROPRII
SI SUBVENTII DIN BUGETUL LOCAL**

Pag. 2

Capi- tol	Sub- capi- tol	Pa- ra- graf	Gru- pa / Titlu	Ar- ti- col	Ali- ne- at	Denumire indicator	Credite de angajament		Credite bugetare		Angajamente legale	Angajamente legale de platit	Plati efectuate	Cheltu- efecti
							initiale	definitive	initiale	definitive				
A							1	2	3	4	5	6	7	8=6-7
0						B								
						TOTAL JUDETUL MURES								
5010						TOTAL CHELTUIELI DIN VENITURI PROPRII SI SUBVENTII								
			01			CHELTUIELI CURENTE	9.361.000		25.243.000	7.401.877	7.401.877	7.401.877	7.401.877	7.
			10			TITLUL I CHELTUIELI DE PERSONAL	9.269.000		25.151.000	7.414.687	7.414.687	7.414.687	7.414.687	7.
			10	01		Cheltuieli salariale in bani	6.550.000		6.550.000	5.200.026	5.200.026	5.200.026	5.200.026	5.
			10	01	01	Salarii de baza	6.310.000		6.310.000	5.013.472	5.013.472	5.013.472	5.013.472	5.
			10	01	05	Sporuri pentru conditii de munca	5.000.000		5.000.000	4.091.518	4.091.518	4.091.518	4.091.518	4.
			10	01	08	Fond de premii	900.000		900.000	740.257	740.257	740.257	740.257	
			10	01	12	Indemnizatii platite unor persoane din afara unitatii	100.000		100.000					
			10	01	17	Indemnizatii de hrana	10.000		10.000	6.942	6.942	6.942	6.942	
			10	02		Cheltuieli salariale in natura	300.000		300.000	174.755	174.755	174.755	174.755	
			10	02	06	Vouchere de vacanta	100.000		100.000	76.850	76.850	76.850	76.850	
			10	03		Contributii	100.000		100.000	76.850	76.850	76.850	76.850	
			10	03	07	Contributia asiguratorie pentru munca	140.000		140.000	109.704	109.704	109.704	109.704	
			20			TITLUL II BUNURI SI SERVICII	140.000		140.000	109.704	109.704	109.704	109.704	
			20	01		Bunuri si servicii	2.719.000		2.739.000	1.985.021	1.985.021	1.985.021	1.985.021	2.
			20	01	01	Furnituri de birou	833.000		937.000	674.229	674.229	674.229	674.229	
			20	01	02	Materiale pentru curatenie	42.000		42.000	23.602	23.602	23.602	23.602	
			20	01	03	Incalzit, iluminat si forta motrica	56.000		51.000	33.308	33.308	33.308	33.308	
			20	01	04	Apa, canal si salubritate	265.000		240.000	139.923	139.923	139.923	139.923	
			20	01	05	Carburanti si lubrifianti	25.000		23.000	10.534	10.534	10.534	10.534	
			20	01	06	Piese de schimb	25.000		23.000	9.654	9.654	9.654	9.654	
							10.000		8.000	4.502	4.502	4.502	4.502	

Capi- tol	Sub- capi- tol	Pa- ra- graf	Pa- ra- gra- ful	Ar- ti- col	Ali- ne- at	Denumire indicator	Credite de angajament				Credite bugetare		Angajamente legale	Plati efectuate	Angajamente legale de platit	Cheltu efecti		
							1	2	3	4	5	6					7	8-6-7
		A				B												
		20	01	08		Posta, telecomunicatii, radio, tv, internet			48.000		48.000	30.034	30.034					
		20	01	09		Materiale si prestari de servicii cu caracter functional			150.000		290.000	226.126	226.126					
		20	01	30		Alte bunuri si servicii pentru intretinere si functionare			212.000		212.000	196.546	196.546					
		20	02			Reparatii curente			60.000		60.000							
		20	03			Hrana			934.000		915.000	845.295	845.295					
		20	03	01		Hrana pentru oameni			934.000		915.000	845.295	845.295					
		20	04			Medicamente si materiale sanitare			535.000		475.000	275.821	275.821					
		20	04	01		Medicamente			300.000		250.000	162.916	162.916					
		20	04	02		Materiale sanitare			95.000		90.000	38.073	38.073					
		20	04	03		Reactivi			115.000		110.000	62.989	62.989					
		20	04	04		Dezinfectanti			25.000		25.000	11.843	11.843					
		20	05			Bunuri de natura obiectelor de inventar			118.000		108.000	32.114	32.114					
		20	05	30		Alte obiecte de inventar			118.000		108.000	32.114	32.114					
		20	06			Deplasari, detasari, transferari			7.000		7.000	466	466					
		20	06	01		Deplasari interne, detasari, transferari			6.000		6.000							
		20	06	02		Deplasari in strainatate			1.000		1.000							
		20	09			Materiale de laborator			50.000		40.000	33.674	33.674					
		20	11			Carti, publicatii si materiale documentare												
		20	13			Pregatire profesionala			3.000		3.000							
		20	14			Protectia muncii			24.000		24.000	6.814	6.814					
									25.000		20.000	10.248	10.248					

Capi- tol	Sub- pa- ra- graf	Ar- ti- col	Al- ne- at	Denumire indicator	Credite de angajament		Credite bugetare		Angajamente bugetare	Angajamente legale	Plati efectuate	Angajamente legale de platit	Chelt efecti				
					1	2	3	4						5	6	7	8-6-7
A					B												
20	30			Alte cheltuieli			130.000	150.000	106.360	106.360	106.360						
20	30	02		Protocol si reprezentare			5.000	5.000									
20	30	03		Prime de asigurare non-viata			10.000	10.000	4.463	4.463	4.463						
20	30	30		Alte cheltuieli cu hunuri si servicii			115.000	135.000	101.897	101.897	101.897						
60				Titlul XII PROIECTE CU FINANTARE DIN SUMELE REPREZENTAND ASISTENTA FINANCIARA NERAMBURSABILA AFERENTA PNRR													
60	01			Fonduri europene nerambursabile				15.862.000	229.640	229.640	229.640						
60	02			Finantare publica nationala				12.825.000	50.000	50.000	50.000						
60	03			Sume aferente TVA				600.000	170.140	170.140	170.140						
70				CHELTUIELI DE CAPITAL				2.437.000	9.500	9.500	9.500						
71				TITLUL XV ACTIVE NEFINANCIARE				92.000	6.816	6.816	6.816						
71	01			Active fixe			92.000	92.000	6.816	6.816	6.816						
71	01	01		Constructii			92.000	92.000	6.816	6.816	6.816						
71	01	02		Masini, echipamente si mijloace de transport				92.000	6.816	6.816	6.816						
71	01	03		Mobilier, aparatura birou si alte active corporale			80.000	80.000									
84				PLATI EFECTUATE IN ANII PRECEDENTI SI RECUPERATE IN ANUL CURENT			12.000	12.000	6.816	6.816	6.816						
85				Titlul XXI PLATI EFECTUATE IN ANII PRECEDENTI SI RECUPERATE IN ANUL CURENT					-19.626	-19.626	-19.626						
									-19.626	-19.626	-19.626						

Pag. 5

Capi- tol	Sub- capitol	Pa- ra- graf	Gru- pa/ Titlu	Ar- ti- col	Ali- ne- at	Denumire indicator	Credite de angajament		Credite bugetare		Angajamente legale	Plati efectuate	Angajamente legale de platit	Chelti efecti
							initiale	definitive	initiale	definitive				
A						B	1	2	3	4	5	6	7	8-6-7
	85	01				Plati efectuate in anii precedenti si recuperate in anul curent					-19.626	-19.626		
	85	01				Plati efectuate in anii precedenti si recuperate in anul curent (SF)					-19.626	-19.626		
6510			01			INVATAMANT			891.000	911.000	713.503	713.503		
			20			CHELTUIELI CURENTE			891.000	911.000	713.503	713.503		
			20			TITLUL II BUNURI SI SERVICII			891.000	911.000	713.503	713.503		
			20			Bunuri si servicii			119.000	104.000	25.168	25.168		
			20			Furnituri de birou			10.000	10.000				
			20			Materiale pentru curatenie			16.000	16.000				
			20			Incalzit, iluminat si forta motrica			35.000	20.000				
			20			Apa, canal si salubritate			10.000	10.000				
			20			Carburanti si lubrifianti			5.000	5.000				
			20			Posta, telecomunicatii, radio, tv, internet			8.000	8.000				
			20			Alte bunuri si servicii pentru intretinere si functionare			35.000	35.000				
			20			Reparatii curente			40.000	40.000				
			20			Hrana			650.000	665.000				
			20			Hrana pentru oameni			650.000	665.000				
			20			Bunuri de natura obiectelor de inventar			18.000	18.000				
			20			Alte obiecte de inventar			18.000	18.000				
			20			Deplasari, detasari, transferari			2.000	2.000				
			20			Deplasari interne, detasari, transferari			1.000	1.000				
			20						466	466				

Pag. 6

Capi- tol	Sub- capi- tol	Pa- ra- graf	Gru- pa / Titlu	Ar- ti- col	Al- ne- at	Denumire indicator	Credite de angajament		Credite bugetare		Angajamente legale	Plati efectuate	Angajamente legale de platit	Cheltu- efecti
							initiale	definitive	initiale	definitive				
A							1	2	3	4	5	6	7	8=6-7
B														
			20	06	02	Deplasari in strainatate			1.000	1.000	466	466		
			20	11		Carti, publicatii si materiale documentare			3.000	3.000				
			20	13		Pregatire profesionala			4.000	4.000				
			20	30		Alte cheltuieli			55.000	75.000	42.014	42.014		
			20	30	30	Alte cheltuieli cu bunuri si servicii			55.000	75.000	42.014	42.014		
						SANATATE			8.470.000	24.332.000	6.688.374	6.688.374		
			01			CHELTUIELI CURENTE			8.378.000	24.240.000	6.701.184	6.701.184		
			10			TITLUL I CHELTUIELI DE PERSONAL			6.550.000	6.550.000	5.200.026	5.200.026		
			10	01		Cheltuieli salariale in bani			6.310.000	6.310.000	5.013.472	5.013.472		
			10	01	01	Salarii de baza			5.000.000	5.000.000	4.091.518	4.091.518		
			10	01	05	Sporuri pentru conditii de munca			900.000	900.000	740.257	740.257		
			10	01	08	Fond de premii			100.000	100.000				
			10	01	12	Indemnizatii pluate unor persoane din afara unitatii			10.000	10.000	6.942	6.942		
			10	01	17	Indemnizatii de hrana			300.000	300.000	174.755	174.755		
			10	02		Cheltuieli salariale in natura			100.000	100.000	76.850	76.850		
			10	02	06	Vouchere de vacanta			100.000	100.000	76.850	76.850		
			10	03		Contributii			140.000	140.000	109.704	109.704		
			10	03	07	Contributia asiguratorie pentru munca			140.000	140.000	109.704	109.704		
			20			TITLUL II BUNURI SI SERVICII			1.828.000	1.828.000	1.271.518	1.271.518		
			20	01		Bunuri si servicii			714.000	833.000	649.061	649.061		
			20	01	01	Furnituri de birou			32.000	32.000	23.602	23.602		
			20	01	02	Materiale pentru curatenie			40.000	55.000	33.308	33.308		

Capi- tol	Sub- capi- tol	Pa- ra- graf	Gru- pa / Titlu	Ar- ti- col	Ali- ne- at	Denumire indicator	Credite de angajament		Credite bugetare		Angajamente bugetare	Angajamente legale	Plati efectuate	Angajamente legale de platit	Chelt efecti
							initiale	definitive	initiale	definitive					
A							5	6	7	8-6-7					
B															
	20	01	03			Incalzit, iluminat si forta motrica			230.000	220.000	139.923	139.923	139.923		
	20	01	04			Apa, canal si salubritate			15.000	13.000	8.133	8.133	8.133		
	20	01	05			Carburanti si lubrifianti			20.000	18.000	9.654	9.654	9.654		
	20	01	06			Piese de schimb			10.000	8.000	4.502	4.502	4.502		
	20	01	08			Posta, telecomunicatii, radio, tv, internet			40.000	40.000	29.644	29.644	29.644		
	20	01	09			Materiale si prestari de servicii cu caracter functional			150.000	290.000	226.126	226.126	226.126		
	20	01	30			Alte bunuri si servicii pentru intretinere si functionare			177.000	177.000	174.169	174.169	174.169		
	20	02				Reparatii curente			20.000	20.000					
	20	03				Hrana			284.000	250.000	199.440	199.440	199.440		
	20	03	01			Hrana pentru oameni			284.000	250.000	199.440	199.440	199.440		
	20	04				Medicamente si materiale sanitare			535.000	475.000	275.821	275.821	275.821		
	20	04	01			Medicamente			300.000	250.000	162.916	162.916	162.916		
	20	04	02			Materiale sanitare			95.000	90.000	38.073	38.073	38.073		
	20	04	03			Reactivi			115.000	110.000	62.989	62.989	62.989		
	20	04	04			Dezinfectantii			25.000	25.000	11.843	11.843	11.843		
	20	05				Bunuri de natura obiectelor de inventar			100.000	90.000	32.114	32.114	32.114		
	20	05	30			Alte obiecte de inventar			100.000	90.000	32.114	32.114	32.114		
	20	06				Deplasari, detasari, transferari			5.000	5.000					
	20	06	01			Deplasari interne, detasari, transferari			5.000	5.000					
	20	09				Materiale de laborator			50.000	40.000	33.674	33.674	33.674		
	20	13				Pregatire profesionala			20.000	20.000	6.814	6.814	6.814		

Capi- tol	Sub- capi- tol	Pa- ra- graf	Ar- ti- col	Ali- ne- at	Denumire indicator	Credite de angajament		Credite bugetare		Angajamente legale bugetare	Angajamente legale	Plati efectuate	Angajamente legale de platit	Chelti efecti
						initiale	definitive	initiale	definitive					
A					B									
					1	2	3	4	5	6	7	8-6-7		
		20	14		Protectia muncii			25.000	20.000	10.248	10.248	10.248	8-6-7	
		20	30		Alte cheltuieli			75.000	75.000	64.346	64.346	64.346		
		20	30	02	Protocol si reprezentare			5.000	5.000					
		20	30	03	Prime de asigurare non-viata			10.000	10.000	4.463	4.463	4.463		
		20	30	30	Alte cheltuieli cu bunuri si servicii			60.000	60.000	59.883	59.883	59.883		
		60			Titlul XII PROIECTE CU FINANTARE DIN SUMELE REPREZENTAND ASISTENTA FINANCIARA NERAMBURSABILA AFERENTA PNRR									
		60	01		Fonduri europene nerambursabile				15.862.000	229.640	229.640	229.640		229.640
		60	02		Finantare publica nationala				12.825.000	50.000	50.000	50.000		50.000
		60	03		Sume aferente TVA				600.000	170.140	170.140	170.140		170.140
		70			CHELTUIELI DE CAPITAL				2.437.000	9.500	9.500	9.500		9.500
		71			TITLUL XV ACTIVE NEFINANCIARE				92.000	6.816	6.816	6.816		6.816
		71	01		Active fixe			92.000	92.000	6.816	6.816	6.816		6.816
		71	01	01	Constructii			92.000	92.000	6.816	6.816	6.816		6.816
		71	01	02	Masini, echipamente si mijloace de transport				92.000	6.816	6.816	6.816		6.816
		71	01	03	Mobilier, aparatura birotica si alte active corporale			80.000	80.000					
		84			PLATI EFECTUATE IN ANII PRECEDENTI SI RECUPERATE IN ANUL CURENT			12.000	12.000	6.816	6.816	6.816		6.816
		85			Titlul XXI PLATI EFECTUATE IN ANII PRECEDENTI SI RECUPERATE					-19.626	-19.626	-19.626		-19.626

Capi- tol	Sub- capi- tol	Pa- ra- graf	Gru- pa / Titlu	Ali- ne- at	Denumire indicator	Credite de angajament		Credite bugetare		Angajamente legale	Plati efectuate	Angajamente legale de platit	Cheltu efecti
						initiale	definitive	initiale	definitive				
A					B	1	2	3	4	5	6	7	8=6-7
					IN ANUL CURENT								
					Plati efectuate in anii precedenti si recuperate in anul curent					-19.626	-19.626	-19.626	-19.626
					Plati efectuate in anii precedenti si recuperate in anul curent (SF)					-19.626	-19.626	-19.626	-19.626

Conducatorul institutiei,

Conducatorul compartimentului
financiar-contabil

CONTUL DE EXECUTIE AL BUGETULUI LOCAL - VENITURI
SECTIUNEA DE FUNCTIONARE
31122023

Pag. 1 -lei-

Capi- tol	Sub- capi- tol	Pa- ra- gra- ful	Ar- ti- col	Ali- ne- at	Denumire indicator	Prevederi bugetare initiale	Prevederi bugetare definitive	Drepturi constatate		Incasari realizate	Stingeri pe alte cai decat incasari	Drepturi constatate de incasat	
								Total, din care:	din anii precedenti				
A					B	1	2	3=4+5	4	5	6	7	8=3-6-7
0001	02				TOTAL VENITURI-BUGET LOCAL	21.917.000	26.778.000	30.498.674	5.604.150	24.894.524	23.836.572		6.662.102
0002					I. VENITURI CURENTE	21.613.000	26.262.000	30.034.734	5.604.150	24.430.584	23.372.632		6.662.102
0003					A. VENITURI FISCALE	23.691.000	30.957.000	31.643.800	4.785.824	26.857.976	25.832.043		5.811.757
0004					A1. IMPOZIT PE VENIT, PROFIT SI CASTIGURI DIN CAPITAL	10.005.000	10.274.000	10.430.986		10.430.986	10.430.986		
0300					A1.2 IMPOZIT PE VENIT, PROFIT SI CASTIGURI DIN CAPITAL DE LA PERSOANE FIZICE	10.005.000	10.274.000	10.430.986		10.430.986	10.430.986		
0302					IMPOZIT PE VENIT	171.000	421.000	413.039		413.039	413.039		
18					Impozitul pe veniturile din transferul proprietatilor imobiliare din patrimoniul personal	171.000	421.000	413.039		413.039	413.039		
0402					COTE SI SUME DEFALCATE DIN IMPOZITUL PE VENIT	9.834.000	9.853.000	10.017.947		10.017.947	10.017.947		
01					Cote defalcate din impozitul pe venit	9.304.000	9.304.000	9.468.947		9.468.947	9.468.947		
05					Sume repartizate din Fondul la dispozitia Consiliului Judetean	530.000	549.000	549.000		549.000	549.000		
0700	02				A3 IMPOZIT SI TAXE PE PROPRIETATE	7.384.000	12.098.000	12.214.260	3.565.818	8.648.442	7.815.401		4.398.859
0702					IMPOZITE SI TAXE PE PROPRIETATE	7.384.000	12.098.000	12.214.260	3.565.818	8.648.442	7.815.401		4.398.859
01					Impozit si taxa pe cladiri	5.555.000	9.100.000	9.209.981	2.451.701	6.758.280	6.031.579		3.178.402
01					Impozit pe cladiri de la persoane fizice	1.246.000	1.714.000	1.775.918	498.726	1.277.192	1.253.854		522.064
02					Impozit si taxa pe cladiri de la persoane juridice	4.309.000	7.386.000	7.434.063	1.952.975	5.481.088	4.777.725		2.656.338
02					Impozit si taxa pe teren	1.741.000	2.910.000	2.941.536	1.114.117	1.827.419	1.721.079		1.220.457

Capi- tol	Sub- capi- tol	Pa- ra- graf	Ar- ti- col	Ali- ne- at	Denumire indicator	Prevederi bugetare initiale	Prevederi bugetare definitive	Drepturi constatate		Incasari realizate	Stingeri pe alte cai decat incasari	Drepturi constatate de incasat	
								Total, din care:	din anii precedenti				
A					B	1	2	3=4+5	4	5	6	7	8=3-6-7
0702	02	01			Impozit pe terenuri de la persoane fizice	1.123.000	1.866.000	1.886.835	708.274	1.178.561	1.135.586		751.249
		02			Impozit si taxa pe teren de la persoane juridice	498.000	884.000	886.389	359.976	526.413	468.019		418.370
		03			Impozitul pe terenul extravilan + Restante anii anteriori din impozitul pe terenul agricol	120.000	160.000	168.312	45.867	122.445	117.474		50.838
		03			Taxe judiciare de timbru si alte								
					taxe de timbru	88.000	88.000	62.743		62.743	62.743		
1000	02				A4 IMPOZITE SI TAXE PE BUNURI SI SERVICII	6.081.000	8.364.000	8.713.590	1.154.676	7.558.914	7.372.878		1.340.712
1102					SUME DEFALCATE DIN TVA	3.165.000	4.259.000	4.240.648		4.240.648	4.240.648		
		02			Sume defalcate din taxa pe valoarea adaugata pentru finantarea cheltuielilor descentralizate la nivelul comunelor,oraselor, municipiilor, sectoarelor si Municipiului Bucuresti								
		05			Sume defalcate din taxa pe valoarea adaugata pentru drumuri	3.140.000	3.318.000	3.299.648		3.299.648	3.299.648		
		06			Sume defalcate din taxa pe valoarea adaugata pentru echilibrarea bugetelor locale	25.000	25.000	25.000		25.000	25.000		
1502					TAXE PE SERVICII SPECIFICE	1.000	916.000	916.000		916.000	916.000		
		01			Impozit pe spectacole	1.000	1.000	313		313	313		
1602					TAXE PE UTILIZAREA BUNURILOR, AUTORIZAREA UTILIZARII BUNURILOR	1.000	1.000	313		313	313		

Capi- tol	Sub- capi- tol	Pa- ra- gra- ful	Ar- ti- col	Al- ne- at	Denumire indicator	Prevederi bugetare initiale	Prevederi bugetare definitive	Drepturi constatate			Incasari realizate	Stingeri pe alte cai decat incasari	Drepturi constatate de incasat	
								Total, din care:	din anii precedenti	din anul curent				
A					B	1	2	3=4+5	4	5	6	7	8=3-6-7	
3302					ACTIVITATI									
	08				Venituri din prestari de servicii	72.000	72.000							
3402					VENITURI DIN TAXE ADMINISTRATIVE.	72.000	72.000							
	02				ELIBERARI PERMISE	13.000	13.000	13.435		13.435	13.435			
	50				Taxe extrajudiciare de timbru			62		62				
					Alte venituri din taxe administrative, eliberari permise	13.000	13.000	13.373		13.373	13.373			
3502					AMENZI, PENALITATI SI CONFISCARI	280.000	280.000	1.048.347	732.221	316.126	294.514			753.833
	01				Venituri din amenzi si alte sanctiuni aplicate potrivit dispozitiilor legale									
	02				Venituri din amenzi si alte sanctiuni aplicate de catre alte institutii de specialitate	280.000	280.000	1.020.497	708.871	311.626	290.014			730.483
	50				Alte amenzi, penalitati si confiscari	280.000	280.000	27.850	23.350	4.500	4.500			23.350
3602					DIVERSE VENITURI	1.726.000	3.046.000	2.085.376		2.085.376	2.085.376			
	06				Taxe speciale	1.726.000	3.046.000	2.085.376		2.085.376	2.085.376			
3702					TRANSFERURI VOLUNTARE, ALTELE DECAT SUBVENTIILE	-5.950.000	-9.357.000	-5.950.000		-5.950.000	-5.950.000			
	03				Varsaminte din sectiunea de functionare pentru finantarea sectiunii de dezvoltare a bugetului local(cu semnul minus)									
4100					IV. SUBVENTII	-5.350.000	-9.357.000	-5.950.000		-5.950.000	-5.950.000			
	02				SUBVENTII DE LA ALTE NIVELE ALE ADMINISTRATIEI PUBLICE	304.000	516.000	463.940		463.940	463.940			
4200						304.000	516.000	463.940		463.940	463.940			

Capi- tol	Sub- pa- ra- graf	Pa- ra- gra- ful	Ar- ti- col	Ali- ne- at	Denumire indicator	Prevederi bugetare initiale	Prevederi bugetare definitive	Drepturi constatate			Incasari realizate	Stingeri pe alte cai decat incasari	Drepturi constatate de incasat
								Total, din care:	din anii precedenti	din anul curent			
A					B	1	2	3=4+5	4	5	6	7	8=3-6-7
4202					SUBVENTII DE LA BUGETUL DE STAT								
34					Subventii pentru acordarea ajutorului pentru incalzirea locuintei si a suplimentului pentru energie alocate pentru consumul de combustibili solizi si/sau petrolieri	304.000	516.000	463.940	463.940	463.940	463.940		
41					Subventii de la bugetul de stat pentru finantarea sanatatii	144.000	194.000	231.452	231.452	231.452	231.452		
66					Subventii din bugetul de stat alocate conform contractelor incheiate cu directiile de sanatate publica	60.000	60.000	61.141	61.141	61.141	61.141		
80					Subventii de la bugetul de stat pentru decontarea cheltuielilor pentru carantina		132.000	131.727	131.727	131.727	131.727		
86					Subventii de la bugetul de stat catre bugetele locale pentru decontarea serviciilor aferente masurilor de prevenire s combatere a atacurilor exemplarelor de urs brun	100.000	100.000						
							30.000	39.620	39.620	39.620	39.620		



Capi- tol	Sub- capi- tol	Pa- ra- graf	Gru- pa / Titlu col	Ar- ti- col	Ali- ne- at	Denumire indicator	Credite de angajament		Credite bugetare		Angajamente legale	Plati efectuate	Angajamente legale de platit	Cheltu efecti
							initiale	definitive	initiale	definitive				
A							1	2	3	4	5	6	7	8-6-7
						B								
						inprumutiilor								
	20	24	02			Comisioane si alte costuri aferente inprumutiilor interne	2.000		2.000					
	20	25				Cheltuieli judiciare si extrajudiciare derivate din actiuni in reprezentarea intereselor statului, potrivit dispozitiilor legale	2.000		2.000					
	20	30				Alte cheltuieli	25.000		25.000					
	20	30	03			Prime de asigurare non-viata	1.041.000		1.041.000				720.148	
	20	30	04			Chirii	44.000		44.000				17.815	
	20	30	30			Alte cheltuieli cu bunuri si servicii	7.000		7.000				5.964	
	30					TITLUL III DOBANZI	990.000		1.916.000				696.369	
	30	01				Dobanzi aferente datoriei publice interne	448.000		448.000				379.654	
	30	01	01			Dobanzi aferente datoriei publice interne directe	448.000		448.000				379.654	
	50					TITLUL V FONDURI DE REZERVA	100.000		100.000					
	50	04				Fond de rezerva bugetara la dispozitia autoritatilor locale	100.000		100.000					
	51					TITLUL VI TRANSFERURI INTR-UNITATI ALE ADMINISTRATIEI PUBLICE								
	51	01				Transferuri curente							25.606	
	51	01	70			Transferuri acordate in baza contractelor de parteneriat sau asociere							25.606	
	57					TITLUL VIII ASISTENTA SOCIALA	1.037.000		1.511.000				1.443.302	

Capi- tol	Sub- capi- tol	Pa- ra- graf	Gru- pa/ Titlu	Ar- ti- col	Ali- ne- at	Denumire indicator	Credite de angajament				Credite bugetare		Angajamente legale	Plati efectuate	Angajamente legale de platit	Chelt efecti		
							1	2	3	4	5	6					7	8-6-7
A							1	2	3	4	5	6	7	8-6-7				
						B												
	57	02				Ajutoare sociale			1.037.000	1.511.000	1.443.302	1.443.302	1.443.302	1.443.302				
	57	02	01			Ajutoare sociale in numerar			976.000	1.470.000	1.414.905	1.414.905	1.414.905	1.414.905				
	57	02	02			Ajutoare sociale in natura			45.000	25.000	22.474	22.474	22.474	22.474				
	57	02	03			Tichete de cresa si tichete sociale pentru gradinita			16.000	16.000	5.923	5.923	5.923	5.923				
	59					TITLUL XI ALTE CHELTUIELI			764.000	724.000	708.709	708.709	708.709	708.709				
	59	01				Burse			306.000	258.000	256.584	256.584	256.584	256.584				
	59	11				Asociatii si fundatii			256.000	253.000	239.525	239.525	239.525	239.525				
	59	12				Sustinerea cultelor			47.000	50.000	50.000	50.000	50.000	50.000				
	59	40				Sume aferente persoanelor cu handicap neincadrate			155.000	163.000	162.600	162.600	162.600	162.600				
	79					OPERATIUNI FINANCIARE			1.048.000	1.048.000	1.043.145	1.043.145	1.043.145	1.043.145				
	81					TITLUL XIX RAMBURSARI DE CREDITE			1.048.000	1.048.000	1.043.145	1.043.145	1.043.145	1.043.145				
	81	02				Rambursari de credite interne			1.048.000	1.048.000	1.043.145	1.043.145	1.043.145	1.043.145				
	81	02	05			Rambursari de credite aferente datoriei publice interne locale			1.048.000	1.048.000	1.043.145	1.043.145	1.043.145	1.043.145				
	84					PLATI EFECTUATE IN ANII PRECEDENTI SI RECUPERATE IN ANUL CURENT												
	85					Titlul XXI PLATI EFECTUATE IN ANII PRECEDENTI SI RECUPERATE IN ANUL CURENT					-70.279	-70.279	-70.279	-70.279				
	85	01				Plati efectuate in anii precedenti si recuperate in anul curent					-70.279	-70.279	-70.279	-70.279				
	85	01	01			Plati efectuate in anii precedenti si					-70.279	-70.279	-70.279	-70.279				

Capi- tol	Sub- capi- tol	Pa- ra- graf	Gru- pa / Titlu	Ar- ti- col	Al- ne- at	Denumire indicator	Credite de angajament		Credite bugetare		Angajamente legale	Plati efectuate	Angajamente legale de platit	Chelt. efecti	
							initiale	definitive	initiale	definitive					
A							1	2	3	4	5	6	7	8=6-7	9
B															
5100	02					recuperate in anul curent (SF)									
5102						Partea I-a SERVICII PUBLICE GENERALE									
						AUTORITATI PUBLICE SI ACTIUNI EXTERNE									
			01			CHELTUIELI CURENTE									
			10			TITLUL I CHELTUIELI DE PERSONAL									
			10	01		Cheltuieli salariale in bani	6.017.000		7.005.000	6.307.686		-70.279	6.307.686		6.4
			10	01	01	Salarii de baza	4.436.000		5.375.000	4.945.365			4.945.365		5.
			10	01	12	Indemnizatii platite unor persoane din afara unitatii	4.436.000		5.375.000	4.956.447			4.956.447		5.
			10	01	13	Drepturi de delegare	2.441.000		3.447.000	3.387.528			3.387.528		3.
			10	01	17	Indemnizatii de hrana	2.337.000		3.328.000	3.270.685			3.270.685		3.
			10	02		Cheltuieli salariale in natura	2.000.000		2.944.000	2.896.882			2.896.882		2.
			10	02	06	Vouchere de vacanta									
			10	03		Contributii	225.000		262.000	259.728			259.728		
			10	03	07	Contributia asiguratorie pentru munca	6.000		8.000	5.095			5.095		
			20			TITLUL II BUNURI SI SERVICII	106.000		114.000	108.980			108.980		
			20	01		Bunuri si servicii	45.000		45.000	43.500			43.500		
			20	01	01	Furnituri de birou	45.000		45.000	43.500			43.500		
			20	01	02	Materiale pentru curatenie	59.000		74.000	73.343			73.343		
			20	01	03	Incalzit, iluminat si forta motrica	59.000		74.000	73.343			73.343		
			20	01	04	Apa, canal si salubritate	1.840.000		1.765.000	1.406.319			1.406.319		
			20	01	05	Carburanti si lubrifianti	1.324.000		1.472.000	1.243.186			1.243.186		
			20	01	06	Piese de schimb	50.000		35.000	29.745			29.745		
			20	01	08	Posta, telecomunicatii, radio, tv.	10.000		10.000	5.688			5.688		
							201.000		151.369	117.369			117.369		
							8.000		8.000	4.063			4.063		
							50.000		50.000	46.927			46.927		
							8.000		23.000	10.740			10.740		

Capi- tol	Sub- capi- tol	Pa- ra- graf	Gru- pa / Titlu	Ar- ti- col	Ali- ne- at	Denumire indicator	Credite de angajament		Credite bugetare		Angajamente legale	Plati efectuate	Angajamente legale de platit	Cheltt efecti
							1	2	3	4				
			A			B								
						internet				146.000	196.000	178.891	178.891	178.891
	20	01	09			Materiale si prestari de servicii cu caracter functional				352.000	534.000	416.336	416.336	416.336
	20	01	30			Alte bunuri si servicii pentru intretinere si functionare				499.000	465.000	433.427	433.427	433.427
	20	05				Bunuri de natura obiectelor de inventar				77.000	34.000	12.284	12.284	12.284
	20	05	30			Alte obiecte de inventar				77.000	34.000	12.284	12.284	12.284
	20	06				Deplasari, detasari, transferari				26.000	26.000	13.129	13.129	13.129
	20	06	01			Deplasari interne, detasari, transferari				20.000	20.000	9.682	9.682	9.682
	20	06	02			Deplasari in strainatate				6.000	6.000	3.447	3.447	3.447
	20	11				Carti, publicatii si materiale documentare				6.000	6.000	990	990	990
	20	13				Pregatire profesionala				25.000	20.000			
	20	14				Protectia muncii				4.000	4.000	2.132	2.132	2.132
	20	25				Cheltuieli judiciare si extrajudiciare derivate din actiuni in reprezentarea intereselor statului, potrivit dispozitiilor legale								
	20	30				Alte cheltuieli				25.000				
	20	30	03			Prime de asigurare non-viata				353.000	203.000	134.598	134.598	134.598
	20	30	30			Alte cheltuieli cu bunuri si servicii				3.000	3.000	2.248	2.248	2.248
	59					TITLUL XI ALTE CHELTUIELI				350.000	200.000	132.350	132.350	132.350
	59	40				Sume alocate persoanelor cu handicap neincadrate				155.000	163.000	162.600	162.600	162.600

Capi- tol	Sub- capi- tol	Pa- ra- graf	Gru- pa / Titlu	Ar- ti- col	Al- ne- at	Denumire indicator	Credite de angajament		Credite bugetare		Angajamente bugetare	Angajamente legale	Plati efectuate	Angajamente legale de platit	Cheltu- efecti
							initiale	definitive	initiale	definitive					
A						B	1	2	3	4	5	6	7	8=6-7	
			84			PLATI EFECTUATE IN ANII PRECEDENTI SI RECUPERATE IN ANUL CURENT					-11.082	-11.082	-11.082		
			85			Titlul XXI PLATI EFECTUATE IN ANII PRECEDENTI SI RECUPERATE IN ANUL CURENT					-11.082	-11.082	-11.082		
			85	01		Plati efectuate in anii precedenti si recuperate in anul curent					-11.082	-11.082	-11.082		
			85	01	01	Plati efectuate in anii precedenti si recuperate in anul curent (SF)					-11.082	-11.082	-11.082		
5402			01			ALTE SERVICII PUBLICE GENERALE CHELTUIELI CURENTE			1.131.000	1.180.000	982.667	982.667	982.667		
			10			TITLUL I CHELTUIELI DE PERSONAL			1.131.000	1.180.000	982.667	982.667	982.667		
			10	01		Cheletuiei salariale in bani			792.000	837.000	840.746	840.746	840.746		
			10	01	01	Salarii de baza			760.000	825.000	811.160	811.160	811.160		
			10	01	12	Indemnizatii platite unor persoane din afara unitatii			648.000	704.000	701.662	701.662	701.662		
			10	01	13	Drepturi de delegare			77.000	82.000	74.020	74.020	74.020		
			10	01	17	Indemnizatii de hrana				2.000	1.763	1.763	1.763		
			10	02		Cheletuiei salariale in natura			35.000	37.000	33.715	33.715	33.715		
			10	02	06	Vouchere de vacanta			14.000	14.000	13.050	13.050	13.050		
			10	03		Contributii			14.000	14.000	13.050	13.050	13.050		
			10	03	07	Contributia asiguratorie pentru munca			18.000	18.000	16.536	16.536	16.536		
			20			TITLUL II BUNURI SI SERVICII			239.000	223.000	141.921	141.921	141.921		
			20	01		Bunuri si servicii			156.000	169.000	118.461	118.461	118.461		

Capi- tol	Sub- capi- tol	Pa- ra- graf	Gru- pa / Titlu	Ar- ti- col	Ali- ne- at	Denumire indicator	Credite de angajament		Credite bugetare		Angajamente legale	Plati efectuate	Angajamente legale de platit	Cheltu- efectii	
							initiale	definitive	initiale	definitive					
A						B	1	2	3	4	5	6	7	8=6-7	9
			20	01	01	Furnituri de birou	1.000		2.000	1.148	1.148	1.148	1.148		
			20	01	02	Materiale pentru curatenie	3.000		3.000	2.885	2.885	2.885	2.885		
			20	01	03	Incalzit, iluminat si forta motrica	33.000		43.000	36.072	36.072	36.072	36.072		
			20	01	04	Apa, canal si salubritate	9.000		9.000	4.150	4.150	4.150	4.150		
			20	01	05	Carburanti si lubrifianti	18.000		18.000	12.058	12.058	12.058	12.058		
			20	01	06	Piese de schimb	3.000		6.000	4.779	4.779	4.779	4.779		
			20	01	08	Posta, telecomunicatii, radio, tv, internet	9.000		9.000	524	524	524	524		
			20	01	09	Materiale si prestari de servicii cu caracter functional	56.000		55.000	43.567	43.567	43.567	43.567		
			20	01	30	Alte bunuri si servicii pentru intretinere si functionare	24.000		24.000	13.278	13.278	13.278	13.278		
			20	05		Bunuri de natura obiectelor de inventar	67.000		38.000	16.278	16.278	16.278	16.278		
			20	05	01	Uniforme si echipament	28.000		15.000	4.153	4.153	4.153	4.153		
			20	05	30	Alte obiecte de inventar	39.000		23.000	12.125	12.125	12.125	12.125		
			20	06		Deplasari, detasari, transferari	4.000		4.000	1.515	1.515	1.515	1.515		
			20	06	01	Deplasari interne, detasari, transferari	4.000		4.000	1.515	1.515	1.515	1.515		
			20	13		Pregatire profesionala	6.000		6.000	3.000	3.000	3.000	3.000		
			20	14		Protectia muncii	3.000		3.000	1.140	1.140	1.140	1.140		
			20	30		Alte cheltuieli	3.000		3.000	1.527	1.527	1.527	1.527		
			20	30	03	Prime de asigurare non-viata	3.000		3.000	1.527	1.527	1.527	1.527		
			50			TITLUL V FONDURI DE REZERVA	100.000		100.000						
			50	04		Fond de rezerva bugetara la dispozitia autoritatilor locale	100.000		100.000						

Capi- tol	Sub- capi- tol	Pa- ra- graf	Gru- pa / Titlu	Ar- ti- col	Al- ne- at	Denumire indicator	Credite de angajament		Credite bugetare		Angajamente legale	Plati efectuate	Angajamente legale de platit	Chelti efecti
							1	2	3	4				
			A			B								
5502						TRANZACTII PRIVIND DATORIA PUBLICA SI IMPRUMUTURI								
	01					CHELTUIELI CURENTE			450.000	450.000	379.654	379.654		
	20					TITLUL II BUNURI SI SERVICII			450.000	450.000	379.654	379.654		
	20	24				Comisioane si alte costuri aferente imprumuturilor			2.000	2.000				
	20	24	02			Comisioane si alte costuri aferente imprumuturilor interne			2.000	2.000				
	30					TITLUL III DOBANZI			448.000	448.000	379.654	379.654		
	30	01				Dobanzi aferente datoriei publice interne			448.000	448.000	379.654	379.654		
	30	01	01			Dobanzi aferente datoriei publice interne directe			448.000	448.000	379.654	379.654		
6000	02					Partea II-a APARARE, ORDINE PUBLICA SI SIGURANTA NATIONALA								
6102						ORDINE PUBLICA SI SIGURANTA NATIONALA								
	01					CHELTUIELI CURENTE								
	10					TITLUL I CHELTUIELI DE PERSONAL								
	10	01				Cheltuieli salariale in bani			347.000	356.000	319.844	319.844		
	10	01	01			Salarii de baza			347.000	356.000	319.844	319.844		
	10	02				Cheltuieli salariale in natura			347.000	356.000	319.844	319.844		
	10	01	01			Cheltuieli salariale in natura			265.000	274.000	265.936	265.936		
	10	01	01			Salarii de baza			197.000	211.000	210.446	210.446		
	10	02				Cheltuieli salariale in natura			197.000	211.000	210.446	210.446		
	10	02	02			Norme de hrana			60.000	55.000	50.781	50.781		
	10	02	06			Vouchere de vacanta			54.000	49.000	46.431	46.431		
	10	03				Contributii			6.000	6.000	4.350	4.350		
	10	03	07			Contributia asiguratorie pentru munca			8.000	8.000	4.709	4.709		
									8.000	8.000	4.709	4.709		

Capi- tol	Sub- capi- tol	Pa- ra- graf	Gru- pa / Titlu	Ar- ti- col	Ali- ne- at	Denumire indicator	Credite de angajament		Credite bugetare		Angajamente legale	Piati efectuate	Angajamente legale de platit	Chelti efecti
							1	2	3	4				
			A			B								
			20	01		TITLUL II BUNURI SI SERVICII								
			20	01		Bunuri si servicii		82.000	82.000	53.908	53.908	53.908	53.908	
			20	01	01	Furnituri de birou		62.000	67.000	49.161	49.161	49.161		
			20	01	02	Materiale pentru curatenie		2.000	2.000					
			20	01	05	Carburanti si lubrifianti		2.000	2.000					
			20	01	06	Piese de schimb		15.000	10.000	5.802	5.802	5.802		
			20	01	09	Materiale si prestari de servicii cu caracter functional		5.000	5.000					
			20	01	30	Alte bunuri si servicii pentru intretinere si functionare		33.000	38.000	37.959	37.959	37.959	37.959	
			20	05		Bunuri de natura obisecelor de inventar		10.000	10.000	5.400	5.400	5.400	5.400	
			20	05	01	Uniforme si echipament		12.000	12.000	4.747	4.747	4.747	4.747	
			20	05	30	Alte obiecte de inventar		7.000	7.000	4.747	4.747	4.747	4.747	
			20	06		Deplasari, detasari, transferari		5.000	5.000					
			20	06	01	Deplasari interne, detasari, transferari		3.000	3.000					
			20	06	13	Pregatire profesionala		3.000	3.000					
6500	02					Partea III-a CHELTUIELI SOCIALE-CULTURALE		7.725.000	8.508.000	7.462.476	7.308.344	7.308.344	7.308.344	6.
6502						INVATAMANT		2.438.000	2.407.000	1.865.431	1.711.299	1.711.299	1.711.299	1.
			01			CHELTUIELI CURENTE		2.438.000	2.407.000	1.865.431	1.711.299	1.711.299	1.711.299	1.
			20	01		TITLUL II BUNURI SI SERVICII		2.063.000	2.063.000	1.540.093	1.385.961	1.385.961	1.385.961	1.
			20	01		Bunuri si servicii		1.589.000	1.591.000	1.203.674	1.111.919	1.111.919	1.111.919	1.
			20	01	01	Furnituri de birou		30.000	30.000	16.297	15.029	15.029	15.029	
			20	01	02	Materiale pentru curatenie		85.000	106.000	82.316	82.101	82.101	82.101	
			20	01	03	Incalzit, iluminat si forta motrica		792.000	780.000	541.122	474.835	474.835	474.835	

Pag. 11

Capi- tol	Pa- ra- gra- ful	Ar- ti- col	Ali- ne- at	Denumire indicator	Credite de angajament				Angajamente bugetare	Angajamente legale	Plati efectuate	Angajamente legale de platit	Chelti efecti
					initiale		definitive						
					1	2	3	4					
A					1	2	3	4	5	6	7	8-6-7	
B													
20	01	04		Apa, canal si salubritate			61.000	71.000	59.207	59.207	59.207		
20	01	05		Carburanti si lubrifianti			40.000	40.000	20.570	20.570	20.570		
20	01	06		Piese de schimb			4.000	4.000	1.464	1.464	1.464		
20	01	07		Transport			103.000	103.000	95.368	85.117	85.117		
20	01	08		Posta, telecomunicatii, radio, tv, internet			38.000	38.000	30.747	28.342	28.342		
20	01	09		Materiale si prestari de servicii cu caracter functional			58.000	58.000	41.063	36.803	36.803		
20	01	30		Alte bunuri si servicii pentru intretinere si functionare			378.000	361.000	315.520	308.451	308.451		
20	02			Reparatii curente			211.000	211.000	172.268	152.268	152.268		
20	04			Medicamente si materiale sanitare			2.000	2.000	1.900	1.900	1.900		
20	04	04		Dezinfectanti			2.000	2.000	1.900	1.900	1.900		
20	05			Bunuri de natura obiectelor de inventar			142.000	140.000	88.723	53.463	53.463		
20	05	01		Uniforme si echipament			6.000	6.000	2.000	2.000	2.000		
20	05	03		Lenjerie si accesorii de pat			35.000	35.000	25.450	5.450	5.450		
20	05	30		Alte obiecte de inventar			101.000	99.000	61.273	48.013	48.013		
20	06			Deplasari, detasari, transferari			22.000	22.000	17.743	17.444	17.444		
20	06	01		Deplasari interne, detasari, transferari			20.000	20.000	15.743	15.444	15.444		
20	06	02		Deplasari in strainatate			2.000	2.000	2.000	2.000	2.000		
20	11			Carti, publicatii si materiale documentare			11.000	11.000	10.462	10.462	10.462		
20	13			Pregatire profesionala			34.000	34.000	13.508	8.690	8.690		
20	14			Protectia muncii			14.000	14.000	7.095	5.095	5.095		

Pag. 12

Capi- tol	Sub- capi- tol	Pa- ra- graf	Gru- pa / Titlu	Ar- ti- col	Ali- ne- at	Denumire indicator	Credite de angajament		Credite bugetare		Angajamente legale	Plati efectuate	Angajamente legale de platit	Chelti efecti
							initiale	definitive	initiale	definitive				
A							1	2	3	4	5	6	7	8-6-7
B														
	20	30				Alte cheltuieli			38.000		24.720	24.720		
	20	30	03			Prime de asigurare non-viata			4.000		2.893	2.893		
	20	30	04			Chirii			7.000		5.964	5.964		
	20	30	30			Alte cheltuieli cu bunuri si servicii			27.000		15.863	15.863		
	57					TITLUL VIII ASISTENTA SOCIALA			69.000		68.754	68.754		
	57	02				Ajutoare sociale			69.000		68.754	68.754		
	57	02	01			Ajutoare sociale in numerar			53.000		62.831	62.831		
	57	02	03			Tichete de cresa si tichete sociale pentru gradinita			16.000		5.923	5.923		
	59					TITLUL XI ALTE CHELTUIELI			306.000		256.584	256.584		
	59	01				Burse			306.000		256.584	256.584		
6602						SANATATE			191.000		275.195	275.195		
	01					CHELTUIELI CURENTE			191.000		275.195	275.195		
	10					TITLUL I CHELTUIELI DE PERSONAL			132.000		212.388	212.388		
	10	01				Cheltuieli salariale in bani			127.000		203.504	203.504		
	10	01	01			Salarii de baza			121.000		194.984	194.984		
	10	01	17			Indemnizatii de hrana			6.000		8.520	8.520		
	10	02				Cheltuieli salariale in natura			3.000		4.350	4.350		
	10	02	06			Vouchere de vacanta			3.000		4.350	4.350		
	10	03				Contributii			2.000		4.534	4.534		
	10	03	07			Contributia asiguratorie pentru munca			2.000		4.534	4.534		
	20					TITLUL II BUNURI SI SERVICII			59.000		37.201	37.201		
	20	01				Bunuri si servicii			44.000		25.719	25.719		
	20	01	01			Furnituri de birou			1.000		631	631		

Capi- tol	Sub- capi- tol	Pa- ra- graf	Gru- pa / Titlu	Ar- ti- col	Ali- ne- at	Denumire indicator	Credite de angajament				Credite bugetare			Angajamente legale	Plati efectuate	Angajamente legale de platit	Chelti efecti	
							1	2	3	4	5	6	7					8-6-7
A							1	2	3	4	5	6	7	8-6-7				
B																		
	20	01	02			Materiale pentru curatenie				1.000								
	20	01	09			Materiale si prestari de servicii cu caracter functional			43.000									
	20	04				Medicamente si materiale sanitare			3.000	50.000		25.088	25.088	25.088	25.088			
	20	04	01			Medicamente				5.000		3.671	3.671	3.671	3.671			
	20	04	02			Materiale sanitare				2.000		1.394	1.394	1.394	1.394			
	20	05				Bunuri de natura obiectelor de inventar			3.000	3.000		2.277	2.277	2.277	2.277			
	20	05	30			Alte obiecte de inventar			10.000	8.000		7.811	7.811	7.811	7.811			
	20	06				Deplasari, detasari, transferari			2.000	1.000		7.811	7.811	7.811	7.811			
	20	06	01			Deplasari interne, detasari, transferari			2.000	1.000								
	51					TITLUL VI TRANSFERURI INTRF. UNITATI ALE ADMINISTRATIEI PUBLICE												
	51	01				Transferuri curente				30.000		25.606	25.606	25.606	25.606			
	51	01	70			Transferuri acordate in baza contractelor de parteneriat sau asociere				30.000		25.606	25.606	25.606	25.606			
6702						CULTURA, RECREERE SI RELIGIE			2.817.000	2.982.000		2.575.812	2.575.812	2.575.812	2.575.812	2.575.812	2.575.812	
	01					CHELTUIELI CURENTE			2.293.000	2.458.000		2.053.886	2.053.886	2.053.886	2.053.886	2.053.886	2.053.886	
	10					TITLUL I CHELTUIELI DE PERSONAL			703.000	707.000		674.592	674.592	674.592	674.592	674.592	674.592	
	10	01				Cheltuieli salariale in bani			662.000	666.000		638.594	638.594	638.594	638.594	638.594	638.594	
	10	01	01			Salarii de baza			598.000	605.000		583.952	583.952	583.952	583.952	583.952	583.952	
	10	01	17			Indemnizatii de hrana			64.000	61.000		54.642	54.642	54.642	54.642	54.642	54.642	
	10	02				Cheltuieli salariale in natura			24.000	24.000		21.750	21.750	21.750	21.750	21.750	21.750	
	10	02	06			Vouchere de vacanta			24.000	24.000		21.750	21.750	21.750	21.750	21.750	21.750	
	10	03				Contributii			17.000	17.000		14.248	14.248	14.248	14.248	14.248	14.248	

Capi- tol	Sub- capi- tol	Pa- ra- graf	Gru- pa / Titlu	Ar- ti- col	Ali- ne- at	Denumire indicator	Credite de angajament				Credite bugetare		Angajamente legale	Plati efectuate	Angajamente legale de platit	Chelti efecti			
							1	2	3		4	5					6	7	8-6-7
									initiale	definitive									
			A			B													
			10	03	07	Contributia asiguratorie pentru munca													
			20			TITLUL II BUNURI SI SERVICII													
			20	01		Bunuri si servicii													
			20	01	01	Furnituri de birou	17.000			17.000		14.248	14.248		14.248				
			20	01	02	Materiale pentru curatenie	1.287.000			1.448.000		1.089.769	1.089.769		1.089.769				
			20	01	03	Incalzit, iluminat si forta motrica	1.003.000			874.000		651.390	651.390		651.390				
			20	01	04	Apa, canal si salubritate	3.000			4.000		148	148		148				
			20	01	05	Carburanti si lubrifianti	10.000			14.000		8.683	8.683		8.683				
			20	01	06	Piese de schimb	614.000			435.000		318.091	318.091		318.091				
			20	01	08	Posta, telecomunicatii, radio, tv, internet	55.000			85.000		76.120	76.120		76.120				
			20	01	09	Materiale si prestari de servicii cu caracter functional	43.000			43.000		38.638	38.638		38.638				
			20	01	30	Alte bunuri si servicii pentru intretinere si functionare	1.000			1.000									
			20	05	01	Bunuri de natura obiectelor de inventar	2.000			2.000									
			20	05	01	Uniforme si echipament	112.000			142.000		85.970	85.970		85.970				
			20	05	30	Alte obiecte de inventar	163.000			148.000		123.740	123.740		123.740				
			20	11		Carti, publicatii si materiale documentare	68.000			68.000		21.670	21.670		21.670				
			20	14		Protectia muncii	17.000			17.000									
			20	30	03	Prime de asigurare non-viata	51.000			51.000		21.670	21.670		21.670				
			20	30	30	Alte cheltuieli cu bunuri si servicii	11.000			6.000		660	660		660				
			20	30		Alte cheltuieli	2.000			2.000		820	820		820				
			20	30	03	Prime de asigurare non-viata	203.000			498.000		415.229	415.229		415.229				
			20	30	30	Alte cheltuieli cu bunuri si servicii	3.000			3.000									
			20	30			200.000			495.000		415.229	415.229		415.229				

Capi- tol	Sub- capitol graf	Pa- ra- graf	Gru- pa / Titlu col	Ar- ti- col	Al- ne- at	Denumire indicator	Credite de angajament				Credite bugetare		Angajamente legale	Plati efectuate	Angajamente legale de platit	Chelti efecti		
							1	2	3	4	5	6					7	8=6-7
A							1	2	3	4	5	6	7	8=6-7				
B																		
			59			TITLUL XI ALTE CHELTUIELI			303.000	303.000	289.525	289.525	289.525	289.525				
			59	11		Asociatii si fundatii			256.000	253.000	239.525	239.525	239.525	239.525				
			59	12		Sustinerea cultelor			47.000	50.000	50.000	50.000	50.000	50.000				
			79			OPERATIUNI FINANCIARE			524.000	524.000	521.926	521.926	521.926	521.926				
			81			TITLUL XIX RAMBURSARI DE CREDITE			524.000	524.000	521.926	521.926	521.926	521.926				
			81	02		Rambursari de credite interne			524.000	524.000	521.926	521.926	521.926	521.926				
			81	02	05	Rambursari de credite aferente datoriei publice interne locale			524.000	524.000	521.926	521.926	521.926	521.926				
6802			01			ASIGURARI SI ASISTENTA SOCIALA			2.279.000	2.803.000	2.746.038	2.746.038	2.746.038	2.746.038				
			10			CHELTUIELI CURENTE			2.279.000	2.803.000	2.746.038	2.746.038	2.746.038	2.746.038				
			10	01		TITLUL I CHELTUIELI DE PERSONAL			1.205.000	1.251.000	1.245.206	1.245.206	1.245.206	1.245.206				
			10	01	01	Cheltuieli salariale in bani			1.141.000	1.182.000	1.177.238	1.177.238	1.177.238	1.177.238				
			10	01	01	Salarii de baza			993.000	1.018.000	1.016.917	1.016.917	1.016.917	1.016.917				
			10	01	12	Indemnizatii platite unor persoane din afara unitatii			42.000	56.000	55.992	55.992	55.992	55.992				
			10	01	17	Indemnizatii de hrana			106.000	108.000	104.329	104.329	104.329	104.329				
			10	02		Cheltuieli salariale in natura			41.000	44.000	43.500	43.500	43.500	43.500				
			10	02	06	Vouchere de vacanta			41.000	44.000	43.500	43.500	43.500	43.500				
			10	03		Contributii			23.000	25.000	24.468	24.468	24.468	24.468				
			10	03	07	Contributia asiguratorie pentru munca			23.000	25.000	24.468	24.468	24.468	24.468				
			20			TITLUL II BUNURI SI SERVICII			106.000	127.000	126.284	126.284	126.284	126.284				
			20	14		Protectia muncii			3.000	3.000	3.000	3.000	3.000	3.000				
			20	30		Alte cheltuieli			103.000	124.000	123.284	123.284	123.284	123.284				
			20	30	30	Alte cheltuieli cu bunuri si servicii			103.000	124.000	123.284	123.284	123.284	123.284				

Pag. 16

Capi- tol	Sub- capi- tol	Pa- ra- graf	Gru- pa / Titlu	Ar- ti- col	Al- ne- at	Denumire indicator	Credite de angajament		Credite bugetare		Angajamente bugetare	Angajamente legale	Plati efectuate	Angajamente legale de platit	Chelti efecti
							initiale	definitive	initiale	definitive					
A							1	2	3	4	5	6	7	8-6-7	
			57			TITLUL VIII ASISTENTA SOCIALA			968.000	1.425.000	1.374.548	1.374.548	1.374.548	1.374.548	1.
			57	02		Ajutoare sociale			968.000	1.425.000	1.374.548	1.374.548	1.374.548	1.374.548	1.
			57	02	01	Ajutoare sociale in numerar			923.000	1.400.000	1.352.074	1.352.074	1.352.074	1.352.074	1.
			57	02	02	Ajutoare sociale in natura			45.000	25.000	22.474	22.474	22.474	22.474	1.
7000	02					Partea IV-a SERVICII SI DEZVOLTARE									
						PUBLICA, LOCUINTE, MEDIU SI APE									
7002						LOCUINTE, SERVICII SI DEZVOLTARE PUBLICA									
			01			CHELTUIELI CURENTE			3.938.000	6.513.547	4.513.547	4.513.547	4.513.547	4.513.547	5.
			20			TITLUL II BUNURI SI SERVICII			1.241.000	2.209.000	1.648.947	1.648.947	1.648.947	1.648.947	1.
			20	01		Bunuri si servicii			1.241.000	2.209.000	1.648.947	1.648.947	1.648.947	1.648.947	1.
			20	01	03	Incalzit, iluminat si forta motrica			1.241.000	2.209.000	1.648.947	1.648.947	1.648.947	1.648.947	1.
			20	01	09	Materiale si prestari de servicii cu caracter functional			798.000	1.518.000	1.201.810	1.201.810	1.201.810	1.201.810	1.
			20	01	30	Alte bunuri si servicii pentru intretinere si functionare			150.000	378.000	199.911	199.911	199.911	199.911	1.
7402						PROTECTIA MEDIULUI			293.000	313.000	247.226	247.226	247.226	247.226	3.
			01			CHELTUIELI CURENTE			2.697.000	4.304.000	2.864.600	2.864.600	2.864.600	2.864.600	3.
			10			TITLUL I CHELTUIELI DE PERSONAL			2.321.000	3.928.000	2.549.899	2.549.899	2.549.899	2.549.899	3.
			10	01		Cheltuieli salariale in bani			371.000	428.000	418.124	418.124	418.124	418.124	1.
			10	01	01	Salarii de baza			347.000	404.000	395.063	395.063	395.063	395.063	1.
			10	01	17	Indemnizatii de hrana			311.000	367.000	359.925	359.925	359.925	359.925	1.
			10	02		Cheltuieli salariale in natura			36.000	37.000	35.138	35.138	35.138	35.138	1.
			10	02	06	Vouchere de vacanta			15.000	15.000	14.500	14.500	14.500	14.500	1.
			10	03		Contributii			15.000	15.000	14.500	14.500	14.500	14.500	1.
									9.000	9.000	8.561	8.561	8.561	8.561	1.


Capi- tol	Sub- capi- tol	Pa- ra- graf	Gr- pa / Titlu	Ar- ti- col	Al- ne- at	Denumire indicator	Credite de angajament		Credite bugetare		Angajamente legale	Plati efectuate	Angajamente legale de platit	Chelt. efecti	
							initiale	definitive	initiale	definitive					
A							1	2	3	4	5	6	7	8=6-7	
B															
	10	03	07			Contributia asiguratorie pentru munca			9.000	9.000	8.561	8.561			1.
	20					TITLUL II BUNURI SI SERVICII			1.950.000	3.500.000	2.131.775	2.131.775			3.
	20	01				Bunuri si servicii			1.620.000	2.410.000	2.114.622	2.114.622			2.
	20	01	04			Apa, canal si salubritate			160.000	206.000	173.297	173.297			
	20	01	30			Alte bunuri si servicii pentru intretinere si functionare			1.460.000	2.204.000	1.941.325	1.941.325			
	20	03				Hrana			7.000	7.000	6.830	6.830			
	20	03	01			Hrana pentru oameni			7.000	7.000	6.830	6.830			
	20	05				Bunuri de natura obiectelor de inventar			9.000	9.000					
	20	05	01			Uniforme si echipament			9.000	9.000					
	20	05	30			Alte obiecte de inventar									
	20	13				Pregatire profesionala			2.000	2.000					
	20	14				Protectia muncii			2.000	2.000					
	20	30				Alte cheltuieli			310.000	1.070.000	9.643	9.643			
	20	30	30			Alte cheltuieli cu bunuri si servicii			310.000	1.070.000	9.643	9.643			
	79					OPERATIUNI FINANCIARE			376.000	376.000	373.898	373.898			
	81					TITLUL XIX RAMBURSARI DE CREDITE			376.000	376.000	373.898	373.898			
	81	02				Rambursari de credite interne			376.000	376.000	373.898	373.898			
	81	02	05			Rambursari de credite aferente datoriei publice interne locale			376.000	376.000	373.898	373.898			
	84					PLATI EFECTUATE IN ANII PRECEDENTI SI RECUPERATE IN ANUL CURENT					373.898	373.898			
	85					Titlul XXI PLATI EFECTUATE IN ANII PRECEDENTI SI RECUPERATE					-59.197	-59.197			

Capi- tol	Sub- capi- tol	Pa- ra- graf	Gru- pa/ Titlu	Ar- ti- col	Ali- ne- at	Denumire indicator	Credite de angajament		Credite bugetare		Angajamente legale	Angajamente bugetare	Plati efectuate	Angajamente legale de platit	Cheltu efecti
							initiale	definitive	initiale	definitive					
A							1	2	3	4	5	6	7	8=6-7	
B															
IN ANUL CURENT															
	85	01				Plati efectuate in anii precedenti si recuperate in anul curent					-59.197	-59.197	-59.197		
	85	01	01			Plati efectuate in anii precedenti si recuperate in anul curent (SF)					-59.197	-59.197	-59.197		
8000	02					Partea V-a ACTIUNI ECONOMICE			3.829.825	3.829.825	3.829.825	3.829.825	3.829.825		3.
8402						TRANSPORTURI			2.784.000	3.333.000	2.921.838	2.921.838	2.921.838		2.
	01					CHELTUIELI CURENTE			2.636.000	3.185.000	2.774.517	2.774.517	2.774.517		2.
	10					TITLUL I CHELTUIELI DE PERSONAL.			1.007.000	1.086.000	1.070.920	1.070.920	1.070.920		1.
	10	01				Cheltuieli salariale in bani			948.000	1.026.000	1.016.408	1.016.408	1.016.408		1.
	10	01	01			Salarii de baza			860.000	938.000	935.016	935.016	935.016		
	10	01	17			Indemnizatii de hrana			88.000	88.000	81.392	81.392	81.392		
	10	02				Cheltuieli salariale in natura			37.000	37.000	31.900	31.900	31.900		
	10	02	06			Vouchere de vacanta			37.000	37.000	31.900	31.900	31.900		
	10	03				Contributii			22.000	25.000	22.612	22.612	22.612		
	10	03	07			Contributia asiguratorie pentru munca			22.000	23.000	22.612	22.612	22.612		
	20					TITLUL II BUNURI SI SERVICII			1.629.000	2.099.000	1.703.597	1.703.597	1.703.597		1.
	20	01				Bunuri si servicii			1.382.000	1.297.000	1.060.283	1.060.283	1.060.283		1.
	20	01	05			Carburanti si lubrifianti			340.000	270.000	251.436	251.436	251.436		
	20	01	06			Piese de schimb			55.000	105.000	87.611	87.611	87.611		
	20	01	09			Materiale si prestari de servicii cu caracter functional					124.722	124.722	124.722		
	20	01	30			Alte bunuri si servicii pentru intretinere si functionare			987.000	622.000	596.514	596.514	596.514		

Capi- fol	Pa- ra- graf	Ar- ti- col	Afi- ne- at	Denumire indicator	Credite de angajament		Credite bugetare		Angajamente bugetare	Angajamente legale	Plati efectuate	Angajamente legale de platit	Chelti efecti		
					initiale	definitive	initiale	definitive							
A				B				1	2	3	4	5	6	7	8-6-7
	20	02		Reparatii curente					136.000	656.000		571.229	571.229		
	20	05		Bunuri de natura obiectelor de inventar					75.000	110.000		59.703	59.703		
	20	05	01	Uniforme si echipament					30.000	30.000					
	20	05	30	Alte obiecte de inventar					45.000	80.000					
	20	06		Deplasari, detasari, transferari					2.000	2.000					
	20	06	01	Deplasari interne, detasari, transferari					1.000	1.000					
	20	06	02	Deplasari in strainatate					1.000	1.000					
	20	13		Pregatire profesionala					3.000	3.000					
	20	14		Protectia muncii					3.000	3.000					
	20	30		Alte cheltuieli					28.000	28.000					
	20	30	03	Prime de asigurare non-viata					28.000	28.000					
	79			OPERATIUNI FINANCIARE					148.000	148.000					
	81			TITLUL XIX RAMBURSARI DE CREDITE					148.000	148.000					
	81	02		Rambursari de credit interne					148.000	148.000					
	81	02	05	Rambursari de credit aferente datorici publice interne locale					148.000	148.000					
8702				ALTE ACTIUNI ECONOMICE					1.106.000	1.063.000					
	01			CHELTUIELI CURENTE					1.106.000	1.063.000					
	10			TITLUL I CHELTUIELI DE PERSONAL					542.000	549.000					
	10	01		Cheltuieli salariale in bani					512.000	519.000					
	10	01	01	Salarii de baza					465.000	472.000					
	10	01	13	Drepturi de delegare					1.000	1.000					
	10	01	17	Indemnizatii de hrana					46.000	46.000					
	10	02		Cheltuieli salariale in natura					18.000	18.000					
									961	961					
									39.010	39.010					
									14.500	14.500					

Capi- tol	Sub- capi- tol	Pa- ra- graf	Gru- pa / Titlu	Ar- ti- col	Ali- ne- at	Denumire indicator	Credite de angajament		Credite bugetare		Angajamente bugetare	Angajamente legale	Plati efectuate	Angajamente legale de platit	Chelt efecti
							initiale	definitive	initiale	definitive					
A							1	2	3	4	5	6	7	8-6-7	
B															
	10	02	06			Vouchere de vacanta	18.000		18.000	14.500	14.500	14.500	14.500		
	10	03				Contributii	12.000		12.000	10.666	10.666	10.666	10.666		
	10	03	07			Contributia asiguratorie pentru munca	12.000		12.000	10.666	10.666	10.666	10.666		
	20					TITLUL II BUNURI SI SERVICII	564.000		514.000	402.494	402.494	402.494	402.494		
	20	01				Bunuri si servicii	525.000		449.000	364.021	364.021	364.021	364.021		
	20	01	02			Materiale pentru curatenie	8.000		13.000	11.411	11.411	11.411	11.411		
	20	01	03			Incalzit, iluminat si forta motrica	62.000		81.000	51.726	51.726	51.726	51.726		
	20	01	04			Apa, canal si salubritate	5.000		7.000	5.140	5.140	5.140	5.140		
	20	01	05			Carburanti si lubrifianti	15.000		15.000	7.427	7.427	7.427	7.427		
	20	01	09			Materiale si prestari de servicii cu caracter functional	66.000		87.000	78.133	78.133	78.133	78.133		
	20	01	30			Alte bunuri si servicii pentru intretinere si functionare	369.000		246.000	210.184	210.184	210.184	210.184		
	20	02				Reparatii curente			30.000	24.500	24.500	24.500	24.500		
	20	05				Bunuri de natura obiectelor de inventar	29.000		25.000	12.532	12.532	12.532	12.532		
	20	05	01			Uniforme si echipament	6.000		7.000	6.397	6.397	6.397	6.397		
	20	05	30			Alte obiecte de inventar	23.000		18.000	6.135	6.135	6.135	6.135		
	20	06				Deplasari, detasari, transferari	6.000		6.000	413	413	413	413		
	20	06	01			Deplasari interne, detasari, transferari	3.000		3.000	413	413	413	413		
	20	06	02			Deplasari in strainatate	3.000		3.000	3.000	3.000	3.000	3.000		
	20	14				Protectia muncii	1.000		1.000	806	806	806	806		
	20	30				Alte cheltuieli	3.000		3.000	222	222	222	222		
	20	30	03			Prime de asigurare non-viata	3.000		3.000	222	222	222	222		

Conducatorul institutiei




Conducatorul compartimentului
financiar-contabil



**CONTUL DE EXECUȚIE AL INSTITUȚIILOR PUBLICE FINANȚATE
DIN VENITURI PROPRII ȘI SUBVENȚII DIN BUGETUL LOCAL - VENITURI
SECȚIUNEA DE FUNCȚIONARE**
31122023

Capi- tol	Sub- capi- tol	Pa- ra- graf	Ar- ti- col	Al- ne- at	Denumire indicator	Prevederi		Prevederi bugetare definitive	Drepturi constatate		Incasari realizate	Stingeri pe alte cai decat incasari	Drepturi constatate de incasat
						bugetare initiale	I		Total, din care:	din anii precedenti			
B						1	2	3=4+5	4	5	6	7	8=3-6-7
0001	10				TOTAL VENITURI-VENITURI PROPRII,SUBVENȚII	9.269.000	9.289.000	9.289.000	7.683.981	180.869	7.503.112	7.471.401	212.580
0002					I. VENITURI CURENTE;	4.569.000	4.589.000	4.589.000	4.068.758	180.869	3.887.889	3.856.178	212.580
2900					C. VENITURI NEFISCALE	4.569.000	4.589.000	4.589.000	4.068.758	180.869	3.887.889	3.856.178	212.580
3300					CZ. VANZARI DE BUNURI ȘI SERVICII	4.569.000	4.589.000	4.589.000	4.068.758	180.869	3.887.889	3.856.178	212.580
3310					VENITURI DIN PRESTARI DE SERVICII ȘI ALTE ACTIVITATI	4.661.000	4.661.000	4.661.000	4.140.948	180.869	3.960.079	3.978.368	212.580
05					Taxe si alte venituri in invatamant	171.000	171.000	171.000	180.467		180.467	180.467	
08					Venituri din prestari de servicii	220.000	220.000	220.000	140.863		140.863	140.863	
14					Contributia elevilor si studentilor pentru internate, camine si cantine	700.000	700.000	700.000	664.915		664.915	664.915	
21					Venituri din contractele incheiate cu casele de asigurari sociale de sanatate	3.570.000	3.570.000	3.570.000	3.154.703	180.869	2.973.834	2.942.123	212.580
3610					DIVERSE VENITURI								
50					Alte venituri		20.000	20.000	19.810		19.810	19.810	
3710					TRANSFERURI VOLUNTARE, ALTELE DECAT SUBVENȚIILE		20.000	20.000	19.810		19.810	19.810	
03					Varsaminte din secțiunea de funcționare pentru finanțarea secțiunii de dezvoltare a bugetului local	-92.000	-92.000	-92.000	-92.000		-92.000	-92.000	
4100	10				IV. SUBVENȚII	-92.000	-92.000	-92.000	-92.000		-92.000	-92.000	
4310					SUBVENȚII DE LA ALTE ADMINISTRATII	4.700.000	4.700.000	4.700.000	3.615.223		3.615.223	3.615.223	
10					Subvenții din bugetele locale pentru finanțarea cheltuielilor curente din domeniul sănătății	4.700.000	4.700.000	4.700.000	3.615.223		3.615.223	3.615.223	
						200.000	200.000	200.000	80.000		80.000	80.000	

Capi- tol	Sub- capi- tol	Pa- ra- graf	Pa- ru- pa / Titlu	Ar- ti- col	Ali- ne- at	Denumire indicator	Prevederi bugetare initiale	Prevederi bugetare definitive	Drepturi constatate			Incasari realizate	Stingeri pe alte cai decat incasari	Drepturi constatate de incasat
									Total, din care:	din anii precedenti	din anul curent			
						B	1	2	3=4+5	4	5	6	7	8=3-6-7
4310	33					Subventii din bugetul Fondului national unic de asigurari sociale de sanatate pentru acoperirea cresterilor salariale	4.500.000	4.500.000	3.535.223		3.535.223	3.535.223		



TOTAL JUDEȚUL MURES

DETALIEREA CHELTUIELILOR
INSTITUTII PUBLICE FINANTATE DIN VENITURI PROPRII
SI SUBVENTII DIN BUGETUL LOCAL
SECTIUNEA DE FUNCTIONARE
31122023

Capi- tol	Sub- capi- tol	Pa- ra- graf	Gru- pa / Titlu	Ar- ti- col	Al- ne- at	Denumire indicator	Credite de angajament		Credite bugetare		Angajamente legale	Plati efectuate	Angajamente legale de platit	Chelti efecti	
							initiale	definitive	initiale	definitive					
A						B	1	2	3	4	5	6	7	8=6-7	9
5010						TOTAL CHELTUIELI DIN VENITURI PROPRII SI SUBVENTII									
	01					CHELTUIELI CURENTE			9.269.000	9.289.000	7.165.421	7.165.421			7.
	10					TITLUL I CHELTUIELI DE PERSONAL			9.269.000	9.289.000	7.185.047	7.185.047			7.
	10	01				Cheltuieli salariale in bani			6.550.000	6.550.000	5.200.026	5.200.026			5.
	10	01	01			Salarii de baza			6.510.000	6.510.000	5.013.472	5.013.472			5.
	10	01	05			Sporuri pentru conditii de munca			5.000.000	5.000.000	4.091.518	4.091.518			5.
	10	01	08			Fond de premii			900.000	900.000	740.257	740.257			4.
	10	01	12			Indemnizatii platite unor persoane din afara unitatii			100.000	100.000					
	10	01	17			Indemnizatii de hrana			10.000	10.000	6.942	6.942			
	10	02				Cheltuieli salariale in natura			300.000	300.000	174.755	174.755			
	10	02	06			Vouchere de vacanta			100.000	100.000	76.850	76.850			
	10	03				Contributii			100.000	100.000	76.850	76.850			
	10	03	07			Contributia asiguratorie pentru munca			140.000	140.000	109.704	109.704			
	20					TITLUL II BUNURI SI SERVICII			140.000	140.000	109.704	109.704			
	20	01				Bunuri si servicii			2.719.000	2.739.000	1.985.021	1.985.021			2.
	20	01	01			Furnituri de birou			833.000	937.000	674.229	674.229			
	20	01	02			Material pentru curatenie			42.000	42.000	23.602	23.602			
	20	01	03			Incalzit, iluminat si forta motrica			56.000	51.000	33.308	33.308			
	20	01	04			Apa, canal si salubritate			265.000	240.000	139.923	139.923			
	20	01	05			Carburanti si lubrifianti			25.000	23.000	10.534	10.534			
	20	01	06			Piese de schimb			25.000	23.000	9.654	9.654			
	20	01	08			Posta, telecomunicatii, radio, tv.			10.000	8.000	4.502	4.502			

Capi- tol	Sub- capi- tol	Pa- ra- graf	Ar- ti- col	Ar- ti- col	Ali- ne- at	Denumire indicator	Credite de angajament		Credite bugetare		Angajamente bugetare	Angajamente legale	Plati efectuate	Angajamente legale de plati	Cheltu- efecti
							initiale	definitive	initiale	definitive					
A							1	2	3	4	5	6	7	8=6-7	
B															
						internet			48.000	48.000	30.034	30.034	30.034	30.034	
20	01	09				Materiale si prestari de servicii cu caracter functional			150.000	290.000	226.126	226.126	226.126	226.126	
20	01	30				Alte bunuri si servicii pentru intretinere si functionare			212.000	212.000	196.546	196.546	196.546	196.546	
20	02					Reparatii curente			60.000	60.000					
20	03					Hrana			934.000	915.000	845.295	845.295	845.295	845.295	
20	03	01				Hrana pentru oameni			934.000	915.000	845.295	845.295	845.295	845.295	
20	04					Medicamente si materiale sanitare			535.000	475.000	275.821	275.821	275.821	275.821	
20	04	01				Medicamente			300.000	250.000	162.916	162.916	162.916	162.916	
20	04	02				Materiale sanitare			95.000	90.000	38.073	38.073	38.073	38.073	
20	04	03				Reactivi			115.000	110.000	62.989	62.989	62.989	62.989	
20	04	04				Dezinfectanti			25.000	25.000	11.843	11.843	11.843	11.843	
20	05					Bunuri de natura obiectelor de inventar			118.000	108.000	32.114	32.114	32.114	32.114	
20	05	30				Alte obiecte de inventar			118.000	108.000	32.114	32.114	32.114	32.114	
20	06					Deplasari, detasari, transferari			7.000	7.000	466	466	466	466	
20	06	01				Deplasari interne, detasari, transferari			6.000	6.000					
20	06	02				Deplasari in strainatate			1.000	1.000	466	466	466	466	
20	09					Materiale de laborator			50.000	40.000	33.674	33.674	33.674	33.674	
20	11					Carti, publicatii si materiale documentare			3.000	3.000					
20	13					Pregatire profesionala			24.000	24.000	6.814	6.814	6.814	6.814	
20	14					Protectia muncii			25.000	20.000	10.248	10.248	10.248	10.248	
20	30					Alte cheltuieli			130.000	150.000	106.360	106.360	106.360	106.360	

Capi- tol	Sub- capit ol	Pa- ra- graf	Gru- pa / Titlu col at	Ali- ne- at	Denumire indicator	Credite de angajament		Credite bugetare		Angajamente legale de platit	Plati efectuate	Angajamente legale	Cheltu efecti				
						1	2	3	4					5	6	7	8=6-7
					B	1	2	3	4	5	6	7	8=6-7				
					intretinere si functionare			35.000	35.000	22.377	22.377	22.377					
	20	02			Reparatii curente			40.000	40.000								
	20	03			Hrana			650.000	665.000	645.855	645.855	645.855					
	20	03	01		Hrana pentru oameni			650.000	665.000	645.855	645.855	645.855					
	20	05			Bunuri de natura obiectelor de inventar			18.000	18.000								
	20	05	30		Alte obiecte de inventar			18.000	18.000								
	20	06			Deplasari, detasari, transferari			2.000	2.000	466	466	466					
	20	06	01		Deplasari interne, detasari, transferari			1.000	1.000								
	20	06	02		Deplasari in strainatate			1.000	1.000	466	466	466					
	20	11			Carti, publicatii si materiale documentare			3.000	3.000								
	20	13			Pregatire profesionala			4.000	4.000								
	20	30			Alte cheltuieli			55.000	75.000	42.014	42.014	42.014					
	20	30	30		Alte cheltuieli cu bunuri si servicii			55.000	75.000	42.014	42.014	42.014					
6610					SANATATE			8.378.000	8.378.000	6.451.918	6.451.918	6.451.918					
	01				CHELTUIELI CURENTE			8.378.000	8.378.000	6.471.544	6.471.544	6.471.544					
	10				TITLUL I CHELTUIELI DE PERSONAL.			6.350.000	6.550.000	5.200.026	5.200.026	5.200.026					
	10	01			Cheltuieli salariale in bani			6.310.000	6.310.000	5.013.472	5.013.472	5.013.472					
	10	01	01		Salarii de baza			5.000.000	5.000.000	4.091.518	4.091.518	4.091.518					
	10	01	05		Sporuri pentru conditii de munca			900.000	900.000	740.257	740.257	740.257					
	10	01	08		Fond de premii			100.000	100.000								
	10	01	12		Indemnizatii platite unor persoane din afara unitatii			10.000	10.000	6.942	6.942	6.942					
	10	01	17		Indemnizatii de hrana			300.000	300.000	174.755	174.755	174.755					

Capi- tol	Sub- capi- tol	Pa- ra- graf	Gru- pa / Titlu	Ar- ti- col	Ali- ne- at	Denumire indicator	Credite de angajament		Credite bugetare		Angajamente legale	Plati efectuate	Angajamente legale de platit	Chelti efecti
							initiale	definitive	initiale	definitive				
A							1	2	3	4	5	6	7	8=6-7
			10 02			Cheltuieli salariale in natura			100.000	100.000	76.850	76.850	76.850	76.850
			10 02 06			Vouchere de vacanta			100.000	100.000	76.850	76.850	76.850	76.850
			10 03			Contributii			140.000	140.000	109.704	109.704	109.704	109.704
			10 03 07			Contributia asiguratorie pentru munca			140.000	140.000	109.704	109.704	109.704	109.704
			20			TITLUL II BUNURI SI SERVICII			1.828.000	1.828.000	1.271.518	1.271.518	1.271.518	1.271.518
			20 01			Bunuri si servicii			714.000	833.000	649.061	649.061	649.061	649.061
			20 01 01			Furnituri de birou			32.000	32.000	23.602	23.602	23.602	23.602
			20 01 02			Materiale pentru curatenie			40.000	35.000	33.308	33.308	33.308	33.308
			20 01 03			Incalzit, iluminat si forta motrica			230.000	220.000	139.923	139.923	139.923	139.923
			20 01 04			Apa, canal si salubritate			15.000	13.000	8.133	8.133	8.133	8.133
			20 01 05			Carburanti si lubrifianti			20.000	18.000	9.654	9.654	9.654	9.654
			20 01 06			Piese de schimb			10.000	8.000	4.502	4.502	4.502	4.502
			20 01 08			Posta, telecomunicatii, radio, tv, internet			40.000	40.000	29.644	29.644	29.644	29.644
			20 01 09			Materiale si prestari de servicii cu caracter functional			150.000	290.000	226.126	226.126	226.126	226.126
			20 01 30			Alte bunuri si servicii pentru intretinere si functionare			177.000	177.000	174.169	174.169	174.169	174.169
			20 02			Reparatii curente			20.000	20.000				
			20 03			Hrana			284.000	250.000	199.440	199.440	199.440	199.440
			20 03 01			Hrana pentru oameni			284.000	250.000	199.440	199.440	199.440	199.440
			20 04			Medicamente si materiale sanitare			535.000	475.000	275.821	275.821	275.821	275.821
			20 04 01			Medicamente			300.000	250.000	162.916	162.916	162.916	162.916
			20 04 02			Materiale sanitare			95.000	90.000	38.073	38.073	38.073	38.073

Capi- tol	Sub- capi- tol	Pa- ra- gra- f	Gru- pa / Titlu	Ar- ti- col	Ali- ne- at	Denumire indicator	Credite de angajament		Credite bugetare		Angajamente legale	Plati efectuate	Angajamente legale de platit	Chelti efecti
							initiale	definitive	initiale	definitive				
A							1	2	3	4	5	6	7	8=6-7
B														
	20	04	03			Reactivi			115.000	110.000	62.989	62.989	62.989	62.989
	20	04	04			Dezinfectanti			25.000	25.000	11.843	11.843	11.843	11.843
	20	05				Bunuri de natura obiectelor de inventar			100.000	90.000	32.114	32.114	32.114	32.114
	20	05	30			Alte obiecte de inventar			100.000	90.000	32.114	32.114	32.114	32.114
	20	06				Deplasari, detasari, transferari			5.000	5.000				
	20	06	01			Deplasari interne, detasari, transferari			5.000	5.000				
	20	09				Materiale de laborator			50.000	40.000	33.674	33.674	33.674	33.674
	20	13				Pregatire profesionala			20.000	20.000	6.814	6.814	6.814	6.814
	20	14				Protectia muncii			25.000	20.000	10.248	10.248	10.248	10.248
	20	30				Alte cheltuieli			75.000	75.000	64.346	64.346	64.346	64.346
	20	30	02			Protocol si reprezentare			5.000	5.000				
	20	30	03			Prime de asigurare non-viata			10.000	10.000	4.463	4.463	4.463	4.463
	20	30	30			Alte cheltuieli cu bunuri si servicii			60.000	60.000	59.883	59.883	59.883	59.883
84						PLATI EFECTUATE IN ANII PRECEDENTI SI RECUPERATE IN ANUL CURENT					-19.626	-19.626	-19.626	-19.626
85						Titlul XXI PLATI EFECTUATE IN ANII PRECEDENTI SI RECUPERATE IN ANUL CURENT					-19.626	-19.626	-19.626	-19.626
85	01					Plati efectuate in anii precedenti si recuperate in anul curent					-19.626	-19.626	-19.626	-19.626
85	01	01				Plati efectuate in anii precedenti si recuperate in anul curent (SF)					-19.626	-19.626	-19.626	-19.626



Conducatorul institutiei

Conducatorul compartimentului
financiar-contabil

CONTUL DE EXECUȚIE AL BUGETULUI LOCAL - VENITURI
SECȚIUNEA DE DEZVOLTARE
31122023

Pag. 1 - lei-

Capi- tot	A			Denumire indicator	Prevederi bugetare initiale	Prevederi bugetare definitive	Drepturi constatate		Incasari realizate	Stingeri pe alte cai decat incasari	Drepturi constatate de incasat	
	Sub- capi- tot	Pa- ra- graf	Ar- ti- col				Total, din care:	din anii precedenti				din anul curent
A			B	I	2	3=4+5	4	5	6	7	8=3-6-7	
0001	02			TOTAL VENITURI-BUGET LOCAL.	55.631.000	102.411.000		2.071	16.587.366	16.587.214		2.223
0002				I. VENITURI CURENTE	5.350.000	9.357.000			5.950.000	5.950.000		
2900				C. VENITURI NEFISCALE	5.350.000	9.357.000			5.950.000	5.950.000		
3300				C2. VANZARI DE BUNURI SI SERVICII	5.350.000	9.357.000			5.950.000	5.950.000		
3702				TRANSFERURI VOLUNTARE, ALTELE DECAT SUBVENTIILE								
04				Varsaminte din sectiunea de functionare	5.350.000	9.357.000			5.950.000	5.950.000		
3900	02			II. VENITURI DIN CAPITAL.	5.350.000	9.357.000			5.950.000	5.950.000		
3902				VENITURI DIN VALORIFICAREA UNOR BUNURI		74.000		2.071	72.570	72.418		2.223
	03			Venituri din vanzarea locuintelor construite din fondurile statului		74.000		2.071	72.570	72.418		2.223
	07			Venituri din vanzarea unor bunuri aparținând domeniului privat al statului sau al unitatilor administrative- teritoriale				2.223	152			2.223
4100	02			IV. SUBVENTII	34.156.000	74.000			72.418	72.418		
4200				SUBVENTII DE LA ALTE NIVELE ALE ADMINISTRATIEI PUBLICE		74.855.000			1.415.633	1.415.633		
4202				SUBVENTII DE LA BUGETUL DE STAT	34.156.000	74.855.000			1.415.633	1.415.633		
	69			Subventii de la bugetul de stat catre bugetele locale necesare sustinerii derularii proiectelor finantate din fonduri externe nerambursabile (FIEN) postaderare, aferente perioadei de programare 2014-2020	31.550.000	70.278.000			1.415.633	1.415.633		
						245.000			347.363	347.363		

Capi- tol	Sub- capi- tol	Pa- ra- gra- ful	Gr- pa/ Titlu	Ar- ti- col	Ali- ne- at	Denumire indicator	Prevederi bugetare initiale	Prevederi bugetare definitive	Drepturi constatate			Incasari realizate	Stingeri pe alte cai decat incasari	Drepturi constatate de incasat
									Total, din care:	din anii precedenti	din anul curent			
A						B	1	2	3=4+5	4	5	6	7	8=3-6-7
4802	01	01				in anul curent	15.149.000	11.020.000	3=4+5	4	5	6	7	8=3-6-7
		02				Sume primite in contul platilor efectuate in anii anteriori	976.000	976.000	1.313.366		1.313.366	1.313.366		
		03				Prefinantare		6.129.000	957.856		6.877.941	957.856		
									6.877.941		6.877.941	6.877.941		



Capi- tol	Sub- capi- tol	Pa- ra- graf	Gra- pa / Titlu	Ar- ti- col	Al- ne- at	Denumire indicator	Credite de angajament		Credite bugetare		Angajamente legale	Plati efectuate	Angajamente legale de platit	Chelt- efecti	
							initiale	definitive	initiale	definitive					
A						B	1	2	3	4	5	6	7	8=6-7	
			71	01	01	Constructii			5.924.000	30.475.000	2.042.176	2.042.176	2.042.176	2.042.176	2.
			71	01	02	Masini, echipamente si mijloace de transport			192.000	25.000					
			71	01	03	Mobilier, aparatura birou si alte active corporale			18.000						
			71	01	30	Alte active fixe (inclusiv reparatii capitale)			1.782.000	5.093.000	2.701.231	2.701.231	2.701.231	2.701.231	1.
			71	03		Reparatii capitale aferente activelor fixe			60.000	660.000	644.802	644.802	644.802	644.802	
			84			PLATI EFECTUATE IN ANII PRECEDENTI SI RECUPERATE IN ANUL CURENT					-13.435	-13.435	-13.435	-13.435	
			85			Titlul XXI PLATI EFECTUATE IN ANII PRECEDENTI SI RECUPERATE IN ANUL CURENT					-13.435	-13.435	-13.435	-13.435	
			85	01		Plati efectuate in anii precedenti si recuperate in anul curent					-13.435	-13.435	-13.435	-13.435	
			85	01	02	Plati efectuate in anii precedenti si recuperate in anul curent (SD)					-13.435	-13.435	-13.435	-13.435	
5100	02					Partea I-a SERVICII PUBLICE GENERALE			2.009.000	1.560.000	147.340	147.340	147.340	147.340	
5102						AUTORITATI PUBLICE SI ACTIUNI EXTERNE			2.004.000	1.555.000	147.340	147.340	147.340	147.340	
			70			CHELTUIELI DE CAPITAL			2.004.000	1.555.000	147.340	147.340	147.340	147.340	
			71			TITLUL XV ACTIVE NEFINANCIARE			2.004.000	1.555.000	147.340	147.340	147.340	147.340	
			71	01		Active fixe			2.004.000	1.555.000	147.340	147.340	147.340	147.340	
			71	01	01	Constructii			1.693.000	1.391.000	98.266	98.266	98.266	98.266	

Pag. 3

Capi- tol	Sub- capi- tol	Pa- ra- graf	Gru- pa / Titlu	Ar- ti- col	Ali- ne- at	Denumire indicator	Credite de angajament		Credite bugetare		Angajamente legale	Plati efectuate	Angajamente legale de platit	Chelti efecti
							1	2	3	4				
		A				B								
			71	01	02	Masini, echipamente si mijloace de transport			175.000	8.000				
			71	01	03	Mobilier, aparatura birotica si alte active corporale			18.000					
			71	01	30	Alte active fixe (inclusiv reparatii capitale)			118.000	156.000	49.074	49.074		
5402			70			ALTE SERVICII PUBLICE GENERALE			5.000	5.000				
			71			CHELTUIELI DE CAPITAL			5.000	5.000				
			71	01		TITLUL XV ACTIVE NEFINANCIARE			5.000	5.000				
			71	01	02	Active fixe			5.000	5.000				
			71	01	02	Masini, echipamente si mijloace de transport			5.000	5.000				
			71	01	30	Alte active fixe								
6000	02					(inclusiv reparatii capitale)			5.000	5.000				
						Partea II-a APARARE, ORDINE PUBLICA SI SIGURANTA NATIONALA								
6102			70			ORDINE PUBLICA SI SIGURANTA NATIONALA			30.000	30.000	24.074	24.074	24.074	
			71			CHELTUIELI DE CAPITAL			30.000	30.000	24.074	24.074	24.074	
			71	01		TITLUL XV ACTIVE NEFINANCIARE			30.000	30.000	24.074	24.074	24.074	
			71	01	01	Active fixe			30.000	30.000	24.074	24.074	24.074	
			71	01	02	Masini, echipamente si mijloace de transport			30.000	30.000	24.074	24.074	24.074	
			71	01	30	Alte active fixe								
						(inclusiv reparatii capitale)			30.000	30.000	24.074	24.074	24.074	


Capi- tol	Sub- capi- tol	Pa- ra- graf	Gru- pa / Titlu	Ar- ti- col	Ali- ne- at	Denumire indicator	Credite de angajament		Credite bugetare		Angajamente legale	Plati efectuate	Angajamente legale de platit	Cheltu- efecti	
							initiale	definitive	initiale	definitive					
A						B	1	2	3	4	5	6	7	8=6-7	9
			61	01		Fonduri din imprumut rambursabil				4.233.000	108.644	108.644			
			61	03		Sume aferente TVA				805.000	20.623	20.623			
6702			01			CULTURA, RECREEREA SI RELIGIE			13.760.000	15.711.000	1.800.251	1.800.251			
			58			CHELTUIELI CURENTE			13.307.000	13.307.000	1.419.750	1.419.750			
						TITLUL X PROIECTE CU FINANTARE DIN FONDURI EXTERNE NERAMBURSABILE									
			58	01		CADRULUI FINANCIAR 2014-2020			13.307.000	13.307.000	1.419.750	1.419.750			
						Programe din Fondul European de Dezvoltare Regionala (FEDR)			13.307.000	13.307.000	1.419.750	1.419.750			
			58	01	02	Finantarea externa nerambursabila			13.307.000	13.307.000	1.419.750	1.419.750			
			70			CHELTUIELI DE CAPITAL			453.000	2.404.000	380.501	380.501			
			71			TITLUL XV ACTIVE NEFINANCIARE			453.000	2.404.000	380.501	380.501			
			71	01		Active fixe			393.000	2.344.000	329.035	329.035			
			71	01	01	Constructii			23.000	1.974.000	7.437	7.437			
			71	01	02	Masini, echipamente si mijloace de transport									
			71	01	03	Mobilier, aparatura birou si alte active corporale									
			71	01	30	Alte active fixe									
						(inclusiv reparatii capitale)			370.000	370.000	321.598	321.598			
			71	03		Reparatii capitale aferente activelor fixe			60.000	60.000	51.466	51.466			
7000	02					Partea IV-a SERVICII SI DEZVOLTARE PUBLICA, LOCUINTE, MEDIU SI APE			28.238.000	37.365.000	9.740.841	9.740.841			

Capi- tol	Sub- capi- tol	Pa- ra- graf	Gru- pa / Titlu	Ar- ti- col	Al- ne- at	Denumire indicator	Credite de angajament		Credite bugetare		Angajamente legale	Plati efectuate	Angajamente legale de platit	Chelti- efecti	
							initiale	definitive	initiale	definitive					
A							1	2	3	4	5	6	7	8=6-7	9
7002						B									
						LOCUINTE, SERVICII SI DEZVOALTARE PUBLICA			22.029.000	30.026.000	7.327.055	7.327.055			
	01					CHELTUIELI CURENTE			18.268.000	22.666.000	4.825.668	4.825.668			
	58					TITLUL X PROIECTE CU FINANTARE DIN FONDURI EXTERNE NERAMBURSABILE									
	58	01				CADRULUI FINANCIAR 2014-2020 Programe din Fondul European de Dezvoltare Regionala (FEDR)			2.818.000	4.818.000	4.438.072	4.438.072			
	58	01	02			Finantarea externa nerambursabila			2.818.000	4.818.000	4.438.072	4.438.072			
	61					Titlul XIII PROIECTE CU FINANTARE DIN SUMELE AFERENTE COMPONENTEI DE IMPRUMUT A PNRR			15.450.000	17.848.000	387.596	387.596			
	61	01				Fonduri din imprumut rambursabil			12.982.000	12.266.000	325.759	325.759			
	61	02				Finantare publica nationala				2.731.000					
	61	03				Sume aferente TVA			2.468.000	2.851.000	61.837	61.837			
	70					CHELTUIELI DE CAPITAL			3.761.000	7.360.000	2.514.822	2.514.822			
	71					TITLUL XV ACTIVE NEFINANCIARE			3.761.000	7.360.000	2.514.822	2.514.822			
	71	01				Active fixe			3.761.000	7.360.000	2.514.822	2.514.822			
	71	01	01			Constructii			2.908.000	3.280.000	469.341	469.341			
	71	01	30			Alte active fixe									
	84					(inclusiv reparatii capitale)			853.000	4.080.000	2.045.481	2.045.481			
	85					PLATI EFECTUATE IN ANII PRECEDENTI SI RECUPERATE IN ANUL CURENT Titlul XXI PLATI EFECTUATE IN ANII PRECEDENTI SI RECUPERATE					-13.435	-13.435			

Capi- tol	Sub- capi- tol	Pa- ra- graf	Gr- pa / Titlu	Ar- ti- col	Ali- ne- at	Denumire indicator	Credite de angajament		Credite bugetare		Angajamente legale	Plati efectuate	Angajamente legale de platit	Cheltu efecti				
							1	2	3	4					5	6	7	8=6-7
			A			B	1	2	3	4	5	6	7	8=6-7				
			85	01		IN ANUL CURENT												
						Plati efectuate in anii precedenti si recuperate in anul curent					-13.435	-13.435	-13.435	-13.435				
			85	01	02	Plati efectuate in anii precedenti si recuperate in anul curent (SD)					-13.435	-13.435	-13.435	-13.435				
7402			01			PROTECTIA MEDIULUI			6.209.000	7.339.000	2.413.786	2.413.786	2.413.786	2.413.786				
			61			CHELTUIELI CURENTE			4.559.000	4.559.000	274.261	274.261	274.261	274.261				
						Titlul XIII PROIECTE CU FINANTARE DIN SUMELE AFERENTE COMPONENTEI DE IMPRUMUT A PNRR			4.559.000	4.559.000	274.261	274.261	274.261	274.261				
			61	01		Fonduri din imprumut rambursabil			3.831.000	3.831.000	250.535	250.535	250.535	250.535				
			61	03		Sume aferente TVA			728.000	728.000	43.726	43.726	43.726	43.726				
			70			CHELTUIELI DE CAPITAL			1.650.000	2.780.000	2.139.525	2.139.525	2.139.525	2.139.525				
			71			TITLUL XV ACTIVE NEFINANCIARE			1.650.000	2.780.000	2.139.525	2.139.525	2.139.525	2.139.525				
			71	01		Active fixe			1.650.000	2.180.000	1.546.189	1.546.189	1.546.189	1.546.189				
			71	01	01	Constructii			1.300.000	1.830.000	1.355.169	1.355.169	1.355.169	1.355.169				
			71	01	02	Masini, echipamente si mijloace de transport												
			71	01	30	Alte active fixe												
						(inclusiv reparatii capitale)			350.000	350.000	191.020	191.020	191.020	191.020				
			71	03		Reparatii capitale aferente activelor fixe												
8000	02					Partea V-a ACTIUNI ECONOMICE			11.594.000	36.570.000	182.307	182.307	182.307	182.307				
8402						TRANSPORTURI			11.594.000	36.570.000	182.307	182.307	182.307	182.307				

Capi- tol	Sub- capi- tol	Pa- ra- graf	Gru- pa / Titlu col	Ar- ti- col at	Ali- ne- at	Denumire indicator	Credite de angajament		Credite bugetare		Angajamente bugetare	Angajamente legale	Plati efectuate	Angajamente legale de platit	Cheltu efecti
							initiale	definitive	initiale	definitive					
			A			B	1	2	3	4	5	6	7	8=6-7	
			71	01	03	transport Mobilier, aparatura birotica si alte active corporale									

Conducatorul institutiei,



Conducatorul compartimentului
financiar-contabil




TOTAL JUDEȚUL MUREȘ

DETALIEREA CHELTUIELILOR
INSTITUTII PUBLICE FINANTATE DIN VENITURI PROPRII
SI SUBVENTII DIN BUGETUL LOCAL
SECTIUNEA DE DEZVOLTARE
31122023

Capi- tol	Sub- capi- tol	Pa- ra- graf	Gru- pa / Titlu	Ar- ti- col	Al- ne- at	Denumire indicator	Credite de angajament			Credite bugetare		Angajamente legale	Plati efectuate	Angajamente legale de platit	Chelt- efecti	
							1	2	3	4	5					6
A							1	2	3	4	5	6	7	8=6-7		
B																
5010						TOTAL CHELTUIELI DIN VENITURI PROPRII SI SUBVENTII			92.000	15.954.000	236.456	236.456	236.456			
	01					CHELTUIELI CURENTE				15.862.000	229.640	229.640	229.640			
	60					Titlul XII PROIECTE CU FINANTARE DIN SUMELE REPREZENTAND ASISTENTA FINANCIARA NERAMBURSABILA AFERENTA PNRR										
	60	01				Fonduri europene nerambursabile				15.862.000	229.640	229.640	229.640			
	60	02				Finantare publica nationala				12.825.000	50.000	50.000	50.000			
	60	03				Sume aferente TVA				600.000	170.140	170.140	170.140			
	70					CHELTUIELI DE CAPITAL				2.437.000	9.500	9.500	9.500			
	71					TITLUL XV ACTIVE NEFINANCIARE:				92.000	6.816	6.816	6.816			
	71	01				Active fixe				92.000	6.816	6.816	6.816			
	71	01	01			Constructii				92.000	6.816	6.816	6.816			
	71	01	02			Masini, echipamente si mijloace de transport				92.000	6.816	6.816	6.816			
	71	01	03			Mobilier, aparatura birotica si alte active corporale				80.000						
6610						SANATATE:				12.000	6.816	6.816	6.816			
	01					CHELTUIELI CURENTE				92.000	236.456	236.456	236.456			
	60					Titlul XII PROIECTE CU FINANTARE DIN SUMELE REPREZENTAND ASISTENTA FINANCIARA NERAMBURSABILA AFERENTA PNRR				15.862.000	229.640	229.640	229.640			

Capi- tol	Sub- capi- tol	Pa- ra- graf	Ar- ti- col	Ali- ne- at	Denumire indicator	Credite de angajament		Credite bugetare		Angajamente bugetare	Angajamente legale	Plati efectuate	Angajamente legale de platit	Cheltu efecti
						initiale	definitive	initiale	definitive					
A					B	1	2	3	4	5	6	7	8=6-7	
	60	01			Fonduri europene nerambursabile				12.825.000	50.000	50.000	50.000		
	60	02			Finantare publica nationala				600.000	170.140	170.140	170.140		
	60	03			Sume aferente TVA				2.437.000	9.500	9.500	9.500		
	70				CHELTUIELI DE CAPITAL			92.000	92.000	6.816	6.816	6.816		
	71				TITLUL XV ACTIVE NEFINANCIARE			92.000	92.000	6.816	6.816	6.816		
	71	01			Active fixe			92.000	92.000	6.816	6.816	6.816		
	71	01	01		Constructii									
	71	01	02		Masini, echipamente si mijloace de transport			80.000						
	71	01	03		Mobilier, aparatura biroica si alte active corporale			12.000						

Conducatorul institutiei,

Conducatorul compartimentului
financiar-contabil

TOTAL JUDETUL MURES

CONTUL DE EXECUTIE AL IMPRUMUTURILOR INTERNE
SECTIUNEA DE DEZVOLTARE
31122023

Capi- tol	Sub- capi- tol	Pa- ra- graf	Gru- pa / Titlu	Ar- ti- col	Al- ne- at	Denumire indicator	Credite de angajament		Credite bugetare		Angajamente legale	Plati efectuate	Angajamente legale de platit	Chelti efecti	Pag. 1
							initiale	definitive	initiale	definitive					
A							1	2	3	4	5	6	7	8=6-7	
5007			01			CREDITE INTERNE			2.610.000	2.610.000	2.609.632	2.609.632	2.609.632		
			58			CHELTUIELI CURENTE			2.610.000	2.610.000	2.609.632	2.609.632	2.609.632		
			58	01		TITLUL X PROIECTE CU FINANTARE DIN FONDURI EXTERNE NERAMBURSABILE CADRULUI FINANCIAR 2014-2020			2.610.000	2.610.000	2.609.632	2.609.632	2.609.632		
			58	01	03	Programe din Fondul European de Dezvoltare Regionala (FEDR)			2.610.000	2.610.000	2.609.632	2.609.632	2.609.632		
			01			Cheltuieli neeligibile			289.000	289.000	289.000	289.000	289.000		
6707			01			CULTURA, RECREERE SI RELIGIE			289.000	289.000	289.000	289.000	289.000		
			58			CHELTUIELI CURENTE			289.000	289.000	289.000	289.000	289.000		
			58	01		TITLUL X PROIECTE CU FINANTARE DIN FONDURI EXTERNE NERAMBURSABILE CADRULUI FINANCIAR 2014-2020			289.000	289.000	289.000	289.000	289.000		
			58	01	03	Programe din Fondul European de Dezvoltare Regionala (FEDR)			289.000	289.000	289.000	289.000	289.000		
			58	01	03	Cheltuieli neeligibile			289.000	289.000	289.000	289.000	289.000		
7007			01			LOCUINTE, SERVICII SI DEZVOLTARE PUBLICA			2.321.000	2.321.000	2.320.632	2.320.632	2.320.632		
			58			CHELTUIELI CURENTE			2.321.000	2.321.000	2.320.632	2.320.632	2.320.632		
			58	01		TITLUL X PROIECTE CU FINANTARE DIN FONDURI EXTERNE NERAMBURSABILE CADRULUI FINANCIAR 2014-2020			2.321.000	2.321.000	2.320.632	2.320.632	2.320.632		
			58	01	03	Programe din Fondul European de Dezvoltare Regionala (FEDR)			2.321.000	2.321.000	2.320.632	2.320.632	2.320.632		
			58	01	03	Cheltuieli neeligibile			2.321.000	2.321.000	2.320.632	2.320.632	2.320.632		

Conducatorul institutiei,



Conducatorul compartimentului
financiar-contabil

